

特集

家族で!

# 見る知る学ぶ HAPPY HAPPO

八方ヶ原ってどこ？

高原山のことじゃないの？

八方ヶ原とは、矢板市北部から那須塩原市南部にかけて広がる高原のことです。標高（海からの高さ）1,000 m～1,300 mの場所を指し、「山の駅たかはら」や、レンゲツツジの名所である「小間々」「大間々」などがあります。ハイキングの名所としてよく知られ、シーズンになると県内外から多くの方々が訪れます。特に6月には、「大間々」に群生している約20万株のレンゲツツジを見るために駐車場が観光バスで満車になることもあります。

今号では、そんな八方ヶ原の魅力をたっぷりご紹介いたします。ご家族で出掛けてみてはいかがでしょうか？



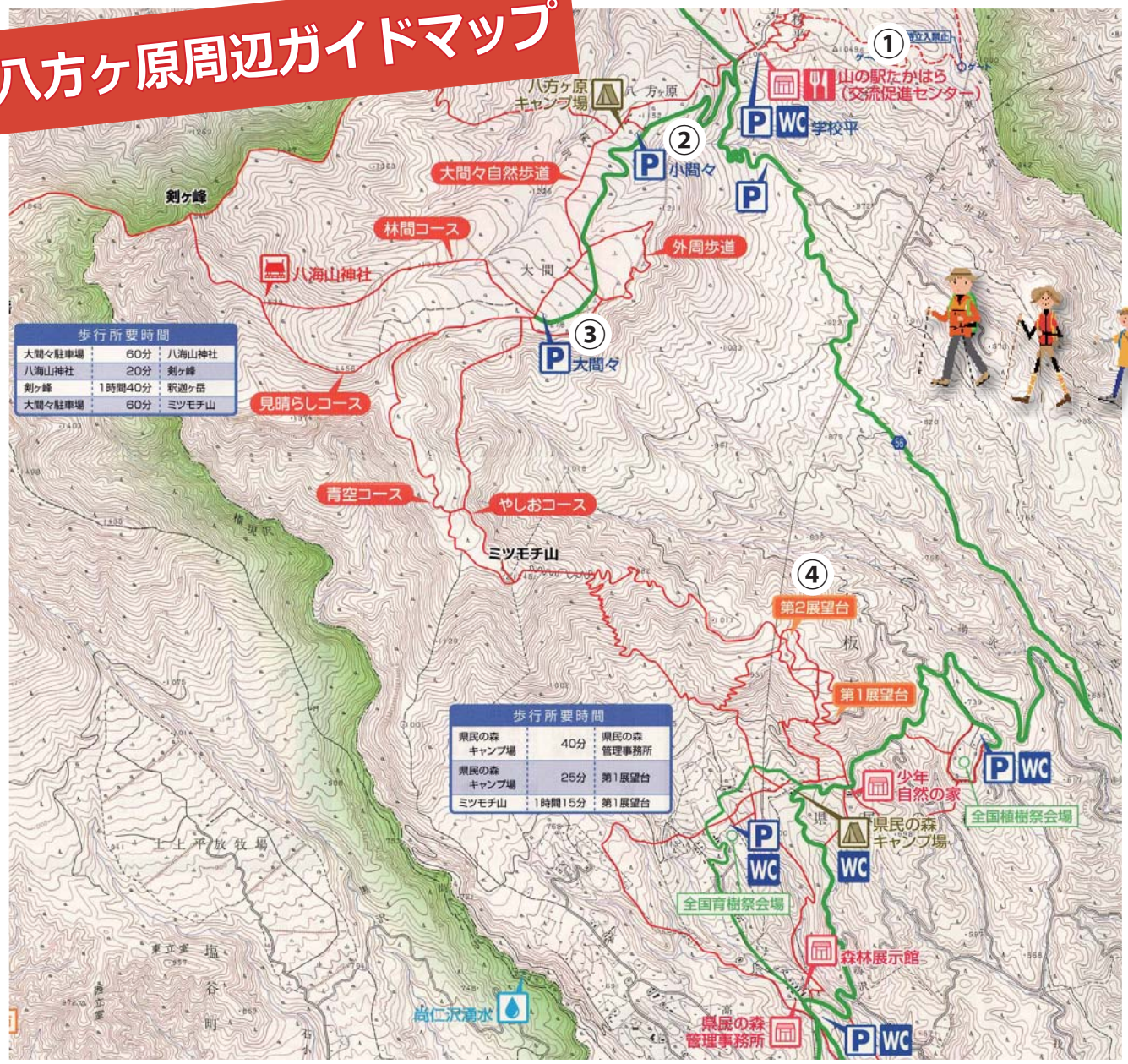
Mt.Nishihira 1,712m Mt.Naka 1,728m Mt.Shaka 1,794.9m Mt.Kengamine 1,540m 八方ヶ原 Mt.Maeguro 1,678m

# 見る

HAPPY HAPPO

この時期の八方ヶ原と言えば、なんといってもツツジです！矢板市の花レンゲツツジの他、ヤマツツジやトウゴクミツバツツジ、アカヤシオ、シロヤシオなど、さまざまな種類を見ることができます。特に大間々は関東でも有数のレンゲツツジ群生地。市ではその時期に合わせてシャトルバスの運行を行います。ぜひ一度、足を運んでみてはいかがでしょうか？

## 八方ヶ原周辺ガイドマップ



### ≪ツツジの開花時期≫

場所	アカヤシオ	トウゴクミツバツツジ	シロヤシオ	ヤマツツジ	レンゲツツジ
県民の森 管理事務所周辺	4月中旬～下旬	5月上旬～中旬	5月上旬～中旬	5月中旬～下旬	5月中旬～下旬
第1展望台から第2展望台	—	—	5月中旬	—	5月下旬～6月上旬
学校平・山の駅たかはら駐車場周辺	—	5月中旬～下旬	—	5月下旬	—
小間々駐車場周辺	—	5月下旬	—	6月上旬	6月上旬～中旬
大間々駐車場周辺	—	—	—	—	—
大間々駐車場からミツモチ山 (やしおコース・青空コース)	5月上旬～中旬	5月下旬～6月上旬	5月下旬～6月上旬	6月上旬～中旬	—




◆「山の駅たかはら」では、花の開花状況やオススメスポットの地図、天候情報など、八方ヶ原に関する多くの情報を得ることができます。さらに食事や「やいたブランド品」などのおみやげ品の販売も行っていきますので、八方ヶ原を訪れた際にはぜひお立ち寄りください。  
 営業時間 / 4～11月 9:00～16:00  
 12～3月 10:00～15:00  
 ※12～3月は金・土・日・祝日のみ営業  
 休業日 / 12月29日～1月3日  
 問い合わせ / 山の駅たかはら ☎(43)1515



◆すっかり八方ヶ原の名物となった「小間々の女王」。トウゴクミツバツツジでこれだけの大きさになるのは珍しいそうです。



◆大間々のレンゲツツジの群生は、約20万株。辺り一面がオレンジ色に包まれる光景を見に、多くの方が訪れます。



◆第1展望台に車を停めて約30分歩いた所にある第2展望台付近ではさまざまなツツジの群生が見られます。

## 八方ヶ原送迎バス運行！




ツツジの最盛期に、八方ヶ原へのバスを運行します。これまでに交通手段がなく、行きたくても行けなかったという方！この機会にぜひ八方ヶ原まで足を運んでください。  
 日時 / 5月23日(土)、6月6日(土)  
 9:00 矢板市役所またはJR矢板駅に集合・発車  
 10:00頃 山の駅たかはらで下車後、自由散策  
 13:00、15:00 山の駅たかはらで帰りバス発車  
 矢板市役所またはJR矢板駅で解散  
 定員 / 各60人 \*先着順  
 参加費 / 300円 (昼食は個人負担、山の駅たかはらに食堂有)  
 申込期間 / 5月8日(金)～21日(木)  
 \*土日除く8:30～17:15  
 申込方法 / 電話で氏名、住所、電話番号、希望する乗車場所をお知らせください。  
 そのほか / 実施日直前の金曜日夕方に中止の判断をします。  
 申込・問い合わせ / 商工林業観光課 ☎(43)6211

## 山の駅たかはらイベント情報！

- ①アカヤシオ散策ハイキング
  - 日時 / 5月5日(火) \*山の駅たかはらに8:30集合
  - 定員 / 60人 \*先着順
  - 内容 / ミツモチ山
  - 所要時間...5時間程度
- ②ゴヨウツツジを観る山岳ハイキング
  - 色鮮やかなゴヨウツツジを間近に観賞します。
  - 日時 / 5月17日(日) \*山の駅たかはらに8:30集合
  - 定員 / 60人 \*先着順
  - 内容 / 〈山コース〉枳形山
  - 所要時間...6時間程度 (大間々で昼食)

①・②共通  
 参加費 / 1,500円、送迎バス運行 (無料)  
 そのほか /  
 ・軽朝食、飲み物サービスあり。  
 ・各自昼食で持参ください。  
 申込方法 / 開催の前日までに電話でお申し込みください。  
 申込・問い合わせ / 山の駅たかはら ☎(43)1515



# 知る

HAPPY HAPPO

八方ヶ原のことをもっと知ろうと思っても、どのようにして調べたらよいかわからない…。それなら達人に聞いた方が早い! ということで、誰もが認める「八方ヶ原の達人」に話を聞きました。また、さまざまな情報を提供しているオススメのウェブサイトをご紹介します。

## ↑ほかの山と比べての違いはどこですか

八方ヶ原の特徴の1つだと思うのですが、レンゲツツジの時期以外にはあまり多くの方がいらっしゃらないので、とても静かな山だと思います。多くの人が入る山では味わえない静かな気持ちにさせてくれます。家族で出掛でも誰にも気兼ねせずに、自然に触れ合う自分たちの時間を楽しむことができますよ。矢板市民にとっては最も身近な宝の山ということ。いつでも遊びに行ける山が近くにあるということは大きな財産ですね。



## ↑山に遊びに行く際に気を付けることは

無理をしないこと、そしてきちんと準備をすることです。天気予報を見て雨が降ると予報が出ている時や体調が悪い時には、山に行くのをやめます。もしも山に行ったら天候が変わってきたら速やかに下山する、急な雨に備えて雨具をリュックに入れておく、熊よけの鈴をつけておく、など事前の対策も大切です。私自身、何十年も山に入っていますが、まだ熊に出会ったことがありませんよ。

## ↑これから八方を訪れる皆さんに

とにかく楽しく自然を満喫してください。私自身が気付いたことや花の情報などをブログにまとめています。よかったら行く際の参考にしてください。



磨り減った山靴 検索

矢板岳友会♡

### 小林 充さん

高原山に通い通って、50年以上。誰に聞いても「高原山のこと、小林さんに聞け」と言う。山の駅たかはらでのハイキングイベントの際には、ガイドになることも多い。足元の草花など誰も気が付かないようなことをそっと教えてくれる。また更新の頻度の高さから、高原山に行く前に必ず小林さんのブログをチェックしてから行く人が多い。

## ↑八方ヶ原の好きなところを教えてください

なんといってもツツジの種類が多いところですね。四季の移ろいに合わせて、さまざまな花が咲き誇ります。これからは、ツツジの時期ですね。市の花レンゲツツジや小間々の女王で有名なトウゴクミツバツツジ、その他にもヤマツツジやアカヤシオ・シロヤシオなどが、高低差の違いで長い期間楽しむことができます。



ツツジ以外にも、コアジサイの群生や一面足元に咲くハルリンドウなどが行く度に目を楽しませてくれます。この他にも滝の種類がたくさんありますね。山の駅たかはらから歩いて1時間位で行ける桜沢の「ライテイの滝」や、そこからさらに30分頑張れば「ホウコウヘキレキの滝」を見ることができます。間近で見る滝の迫力はすごいですよ。親子で行けるような滝もいくつかありますので、車で出掛けて行ってみたいですよ。夏は水が冷たくて最高です。

八方ヶ原の周辺には、たくさんの滝があります。場所によってはそれほど時間をかけずに行くことができます。ご家族で出掛けて、新緑と共にマイナスイオンのシャワーを浴びながら、お弁当などを食べてみませんか？

### おしらじの滝

山の駅たかはらから県道56号を塩原方面に約1.7km。車止めがある駐車場から下っていくこと約10分。すり鉢状の滝で、日光が真上から差し込むと碧く光ります。

### 赤滝

県道56号を県民の森方面に進み、「湯沢橋」を越え、林道赤滝線を進むと下へ続く石段が見えてきます。地層が赤く見えることからこの名前となったそうです。

### 創造の滝

県民の森管理事務所の近くを流れる宮川沿いにあり、すぐに訪れることができます。運が良ければ野鳥を見られる可能性もあります。

### 再チェック POINT

あれ～？ 岳友会的小林さん 何に気を付けようって 言ってたんだっけ？

### 天気予報を良く見よう

山の天気は変わりやすいとよく言いますが、本当にその通りです。さっきまで晴れていたと思っても突然雨になることがあります。さまざまな場面を想定して服装を準備しましょう。

### もしも熊に出会ったら…

熊に出会った時の正解の対策はありません。パニックにならずに、静かに距離を保つようにしましょう。大切なことは、鈴など、音を出して自分の存在を知らせて近づかせないことです。

## オススメのウェブサイトをご紹介します！

### 八方の魅力伝えるフェイスブック「HAPPY HAPPO Project」が誕生！



市の商工林業観光課では、八方ヶ原の魅力余すところなく伝え、さらに交流を促進していくため、フェイスブックを始めました。さまざまな伝達手段により、広く情報を伝えていきたいと考えています。皆さんもぜひご覧いただき「いいね！」ボタンのクリックを、そしてお友達への拡散をよろしくお願いいたします！

### 県民の森 森の案内人だより



インタープリター（自然と人の仲介人）の方が、県民の森周辺の情報を詳しく紹介しているブログです。特に県民の森周辺の花情報が満載です。おでかけ前にチェックしてみたいかがでしょうか？

### 市観光協会ホームページ



八方ヶ原の情報や周辺の観光施設、市内のイベントなどを紹介しています。事務局に聞いたところ、「八方ヶ原に行った後は、郷土資料館など泉地区の美術館めぐりがオススメ」とのこと。ぜひ参考にしてみてください。

# 学ぶ

HAPPY HAPPO

八方ヶ原のことをもっと色々勉強したいと思ったら、県民の森に出掛けてみてはいかがでしょうか？  
 「ここには、あなたの求めている自然があります」  
 この言葉の通り、施設では動植物や昆虫のこと、さらに地域の歴史まで、幅広く学ぶことができます。  
 これからの季節は屋外でのバーベキューやキャンプを通して、自然体験をしてみたいはいかがでしょうか！

## 「ここには、あなたの求めている自然があります」

**県民の森とは・・・**  
 県民の森は県民の皆さんに豊かな自然とのふれあいを楽しんでいただくため、昭和49年に「明治100年」を記念して高原県有林の中に設置されました。  
 総面積は973ヘクタールあり、野鳥や植物の種類が多く、自然観察に適しているとともに、森林浴やハイキングに絶好のフィールドです。  
 昭和61年には「森林浴の森100選」に選ばれたほか、「とちぎの景勝100選」などに選ばれています。  
 管理事務所では県民の森の管理・運営のほか、保護された傷病野生鳥獣の飼養なども行っています。



### 森林展示館

見て・聴いて・触れることのできる体験型の展示施設。また、ビジターセンターとしての機能を持っています。  
 入館料金／無料 開館時間／9:00～16:00  
 休館日／12月28日～1月4日



## 県民の森ガイドマップ



### マロニエ昆虫館

ここにしかないところあらかた小さな驚き。  
 ムシ大好き少年少女から、幼年時代に野山で虫を追いかけたことのある方々まで、みんなが感動できる昆虫専門展示館、それが「マロニエ昆虫館」です。



入館料金／無料  
 年に4回(1月・4月・7月・10月)展示替えする予定です。  
 現在は、「どくとるマンボウ昆虫展」を開催中です！

さあ、出掛けよう！  
 早速県民の森へ行ってみようと思った方！おすすめのハイキングコースやイベントをご紹介します！



## 県民の森イベント情報！「森の集い」

**①新緑のミツモチに登ろう (登山)**  
 新緑の自然に触れながら、県民の森の最高峰ミツモチ山(標高1248m、標高差約528m)を登山します。  
 日時／5月24日(日)9:00～15:00  
 集合場所／県民の森 全国育樹祭記念緑地駐車場  
 対象／県内在住の方  
 定員／35人 \*先着順  
 参加費／無料  
 持ち物／登山に適した服装・靴、昼食、飲物、レインウェア、軍手 など  
 申込期間／5月4日(月)～11日(月)

**②ツリークライミング in 県民の森**  
 専用のロープや安全帯、安全保護具を利用して木に登り、木や森、自然との一体感を味わう体験です。  
 日時／6月6日(土)9:45～15:15  
 集合場所／県民の森 キャンプ場 事務所前  
 対象／県内在住の小学生以上の方  
 定員／30人(1回10人) \*先着順  
 参加費／1,000円  
 申込期間／5月4日(月)～22日(金)

**③地図と磁石の使い方を学んでオリエンテーリング体験**  
 地図と磁石の使い方を学習した後、パーマネントコースで実際にオリエンテーリングを行います。  
 日時／6月20日(土)9:30～15:00  
 場所／県民の森 森林展示館  
 対象／県内在住の方  
 定員／30人程度 \*先着順  
 10グループ(2～4人程度※1名でも可)  
 参加費／無料  
 申込期間／5月4日(月)～6月5日(金)

**①・②共通**  
 申込方法／8:30～17:00に電話でお申し込みください。そのほか／荒天の場合は中止します。  
 申込・問い合わせ／たかはらの森管理グループ 県民の森管理事務所 ☎(43)0479