

矢板市財政状況

令和3年9月30日現在				
人	口	31,460	人	
世	帯	数	13,257	世帯
面	積	170.46	km ²	
市	有	土地	4,149,789	m ²
市	有	建物	147,026	m ²

まえがき

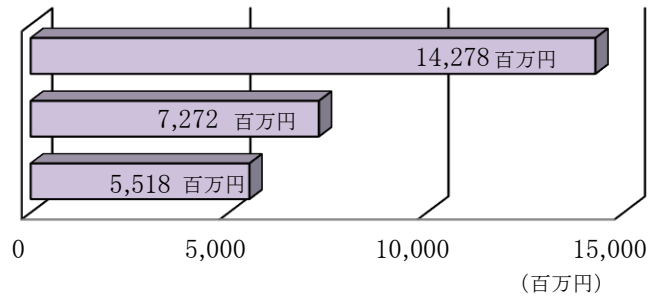
本市では、令和3年3月に、「『未来へ』～みんなで創る新時代」を本市の将来像として掲げる「やいた創生未来プラン」を策定しました。新型コロナウイルス感染拡大を契機とした「新たな日常」のほか、従来の社会構造が大きく変容した新時代に適応することで、新たな矢板の未来を切り拓き、持続可能な矢板市を築いていきたいと考えています。令和3年度予算は、プランの初年度にあたり、プランに定める各種施策に着実に取り組むことができるように編成されています。市政運営の根幹である「市の財政」について市民の皆様にご理解とご協力を賜りたく、令和3年度上半期の予算執行状況等及び令和2年度の決算の状況についてお知らせします。

1. 令和3年度歳入歳出予算の執行状況 (令和3年9月30日現在)

(1) 一般会計

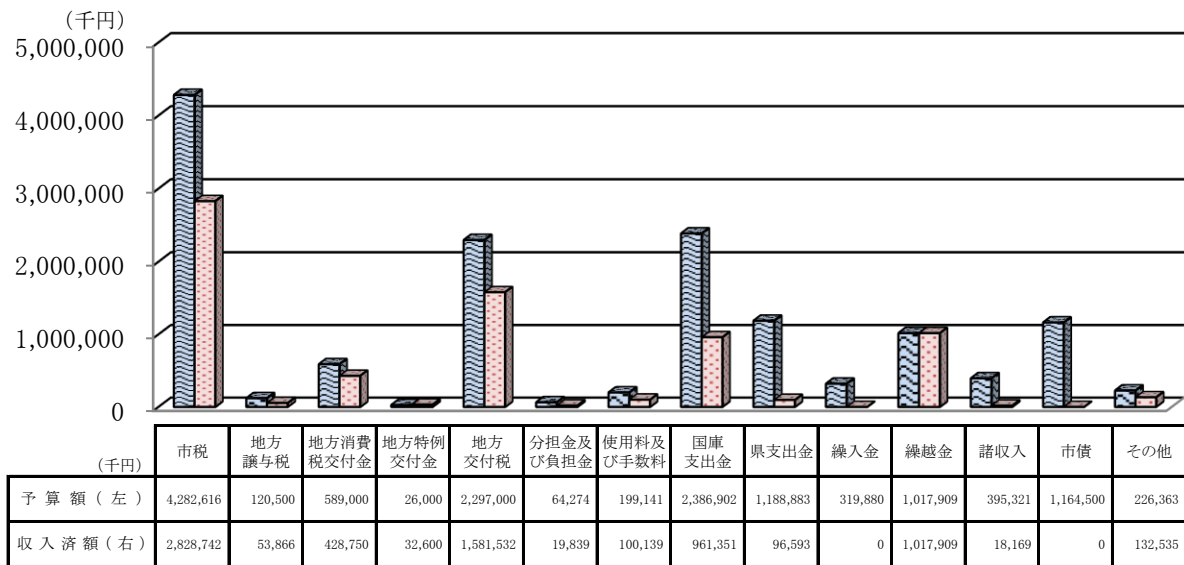
① 歳入歳出合計

	金額	執行率	
予算額	14,278 百万円	/	
収入済額	7,272 百万円		50.9%
支出済額	5,518 百万円		38.6%

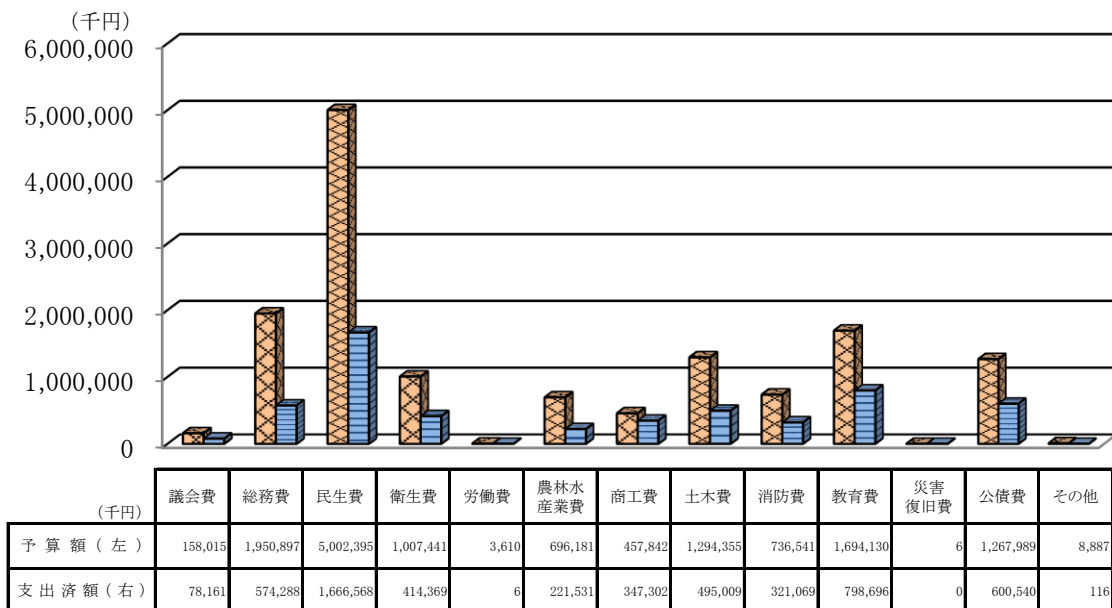


② 費目別歳入歳出

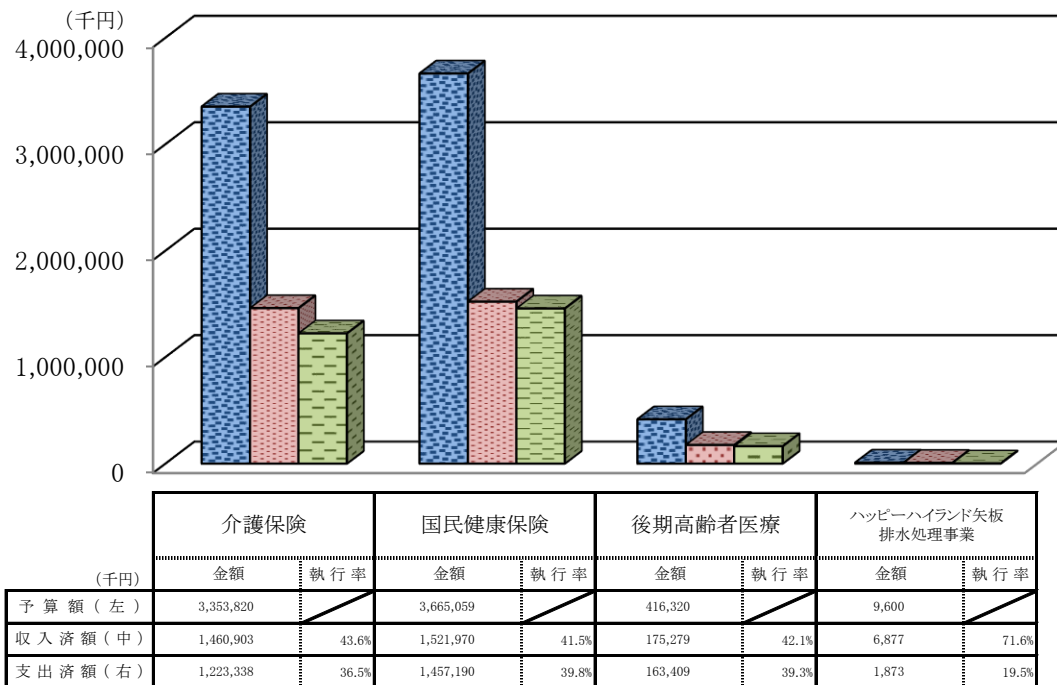
(a) 歳入



(b) 歳出



(2) 特別会計



2. 令和3年度地方公営企業の経理の状況 (令和3年9月30日現在)

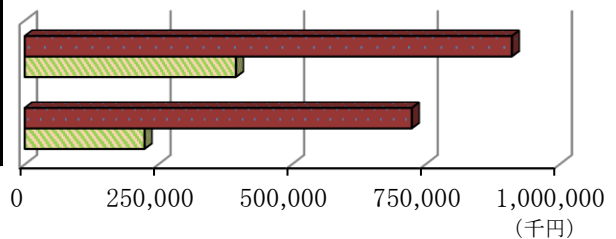
(1) 水道事業

① 水道事業の概要

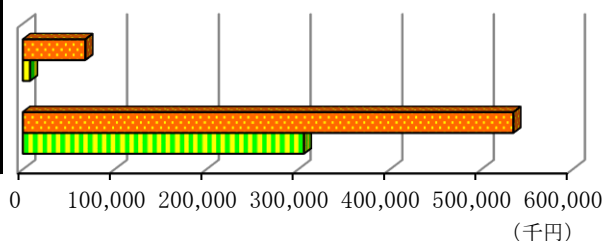
	令和3年度 (1日あたり)	
配水量	2,256,500 m ³	12,331 m ³
有収水量	1,807,857 m ³	9,879 m ³
給水戸数	13,188 戸	
給水人口	31,287 人	

② 水道事業の経理の状況

(千円)		金額	執行率
収益的収支	収入予算(上)	911,000	
	収入済額(下)	395,253	43.4%
	支出予算(上)	724,300	
	支出済額(下)	224,084	30.9%



(千円)		金額	執行率
資本的収支	収入予算(上)	68,000	
	収入済額(下)	7,695	11.3%
	支出予算(上)	535,000	
	支出済額(下)	306,227	57.2%



(2) 下水道事業

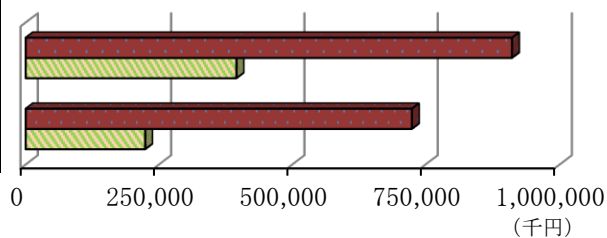
① 下水道事業の概要

	令和3年度	(1日あたり)
処理水量	1,246,581 m ³	6,812 m ³
有収水量	749,971 m ³	4,098 m ³
水洗化戸数	4,160 戸	
水洗化人口	10,152 人	

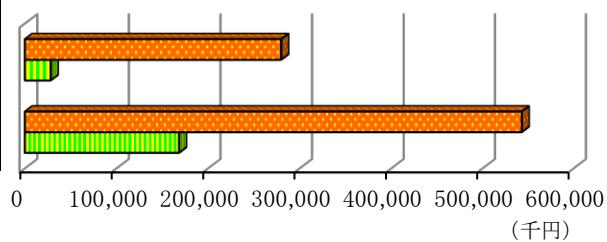
※ 水洗化戸数及び水洗化人口は令和2年度末現在(コロナ矢板除く)。

② 下水道事業の経理の状況

		(千円)	金額	執行率
収益的収支	収入予算(上)		917,400	
	収入済額(下)		426,118	46.4%
	支出予算(上)		749,525	
	支出済額(下)		112,213	15.0%



		(千円)	金額	執行率
資本的収支	収入予算(上)		279,800	
	収入済額(下)		28,187	10.1%
	支出予算(上)		543,000	
	支出済額(下)		168,351	31.0%



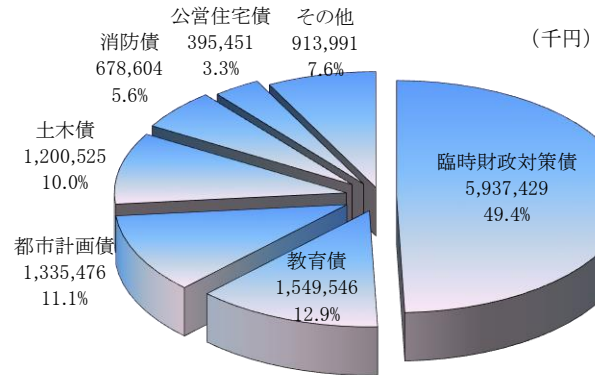
3. 市債、一時借入金及び基金の状況（令和3年9月30日現在）

(1) 市債の残高

① 一般会計


(a) 目的別

	(千円)
	残高
臨時財政対策債	5,937,429
教育債	1,549,546
都市計画債	1,335,476
土木債	1,200,525
消防債	678,604
公営住宅債	395,451
その他	913,991
合計	12,011,022



(b) 借入先別

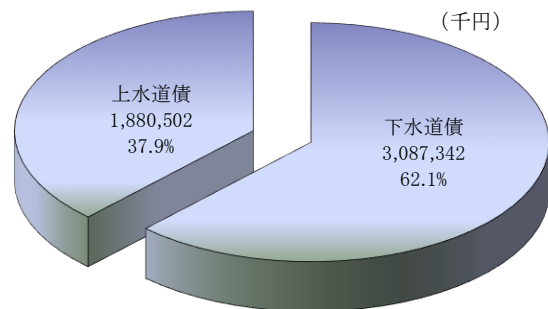
	(千円)
	残高
財政融資資金	5,465,782
地方公共団体金融機構	4,486,820
銀行等その他	2,058,420
合計	12,011,022



② 地方公営企業

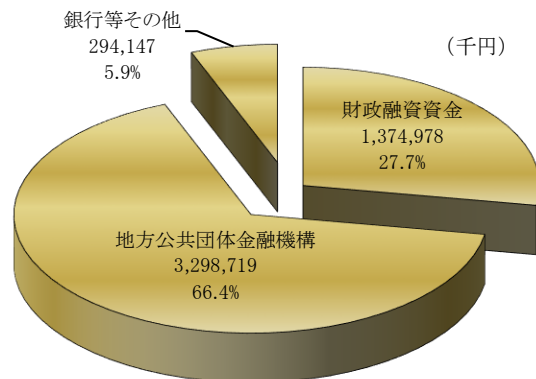
(a) 目的別

	(千円)
	残高
下水道債	3,087,342
上水道債	1,880,502
合計	4,967,844



(b) 借入先別

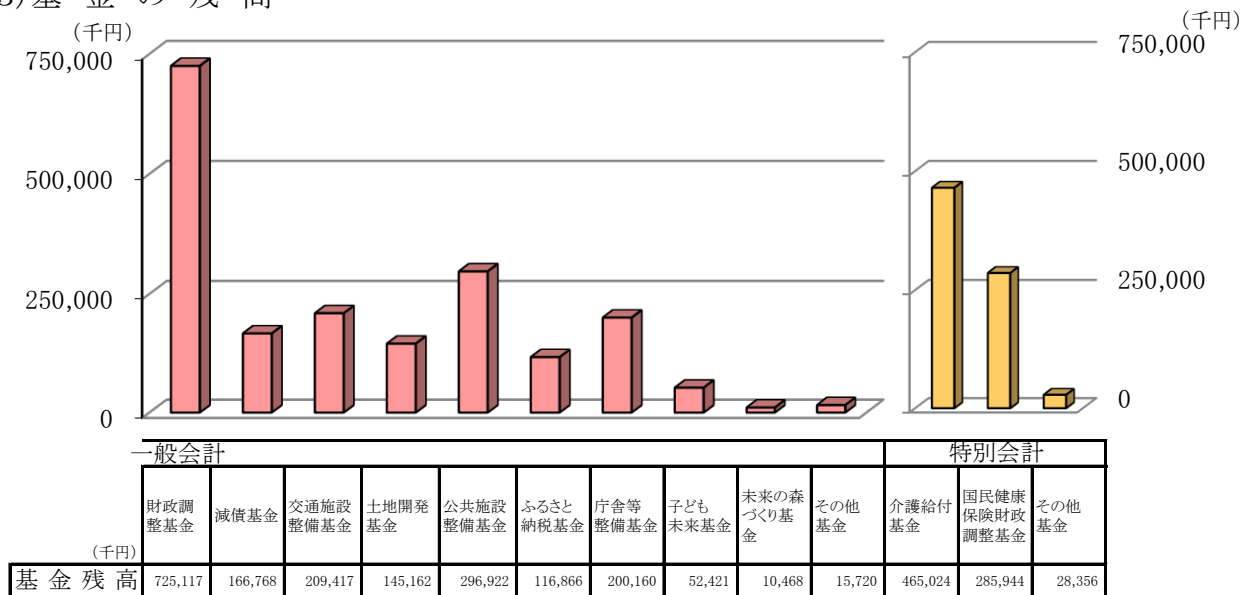
	(千円)
	残高
財政融資資金	1,374,978
地方公共団体金融機構	3,298,719
銀行等その他	294,147
合計	4,967,844



(2) 一時借入金の残高

一時借入金はありません。


(3) 基金の残高



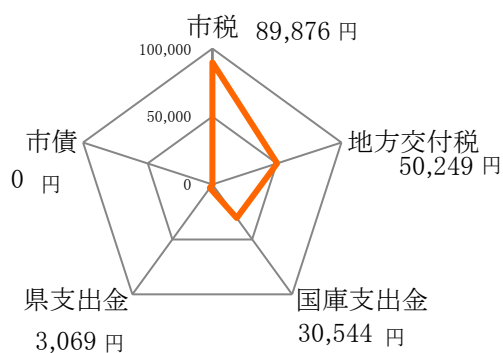
4. 住民の負担等の状況 (令和3年9月30日現在)

(1) 住民一人当たりの負担等の状況

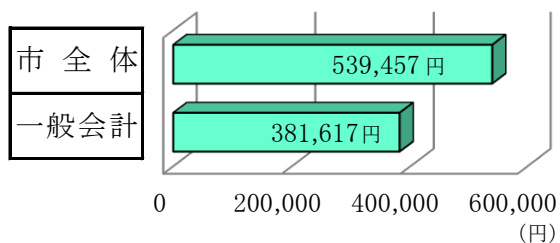
① 主な歳出費目



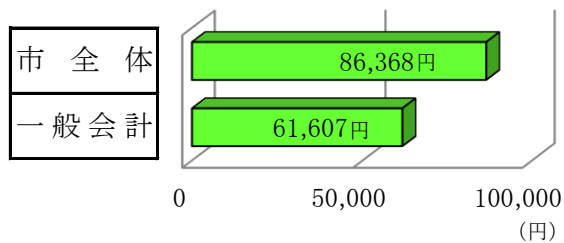
② 主な歳入費目



③ 市債残高



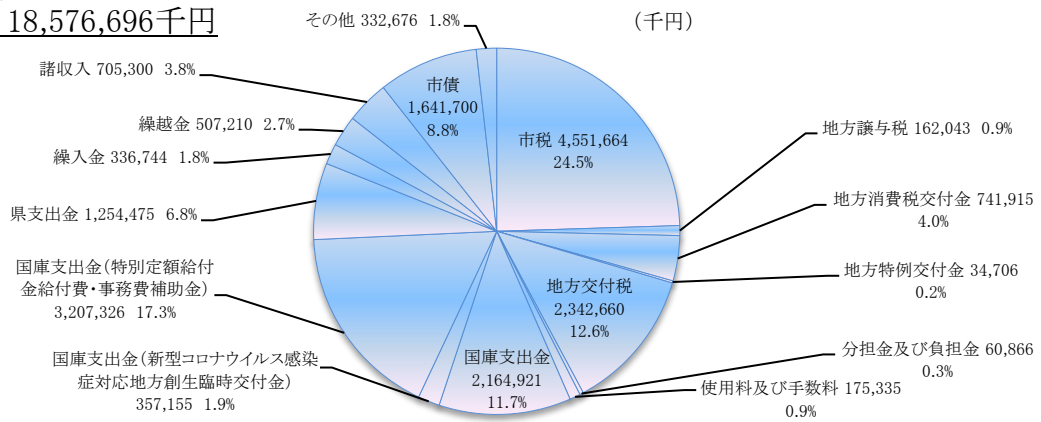
④ 基金残高



5. 令和2年度の決算の状況

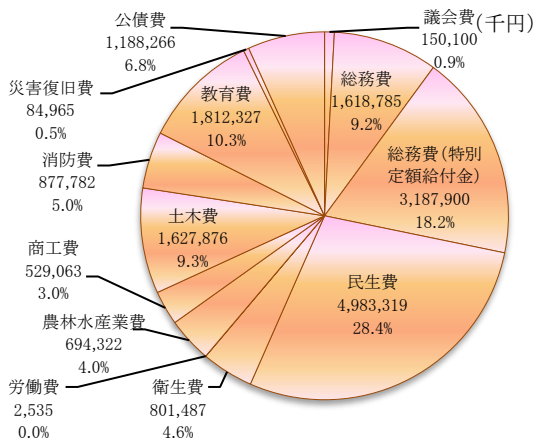
(1) 一般会計

①歳入 18,576,696千円

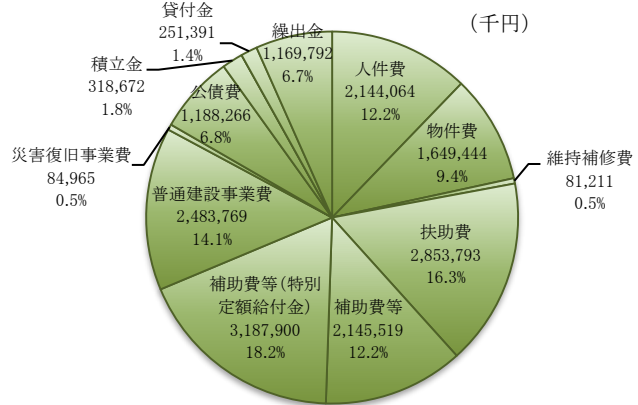


②歳出 17,558,786千円

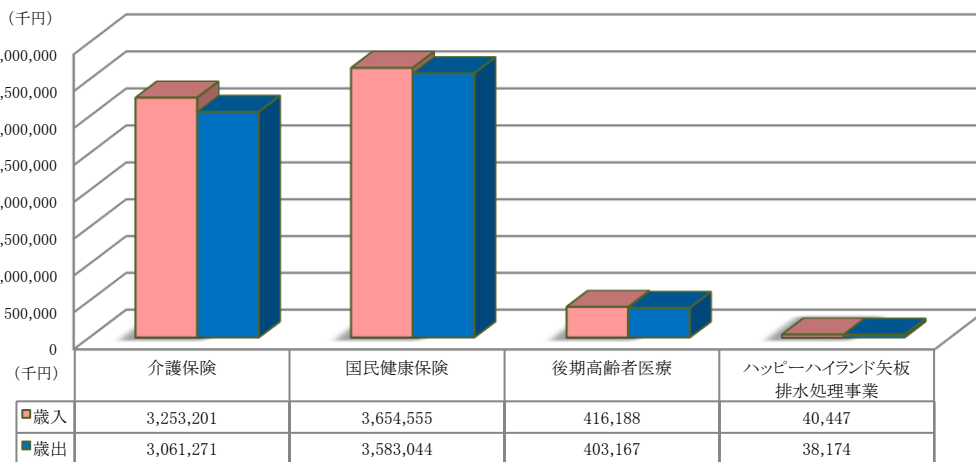
【目的別】



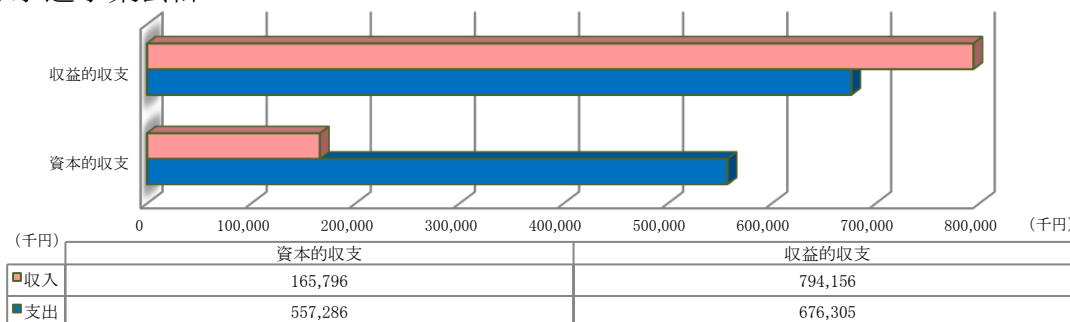
【性質別】



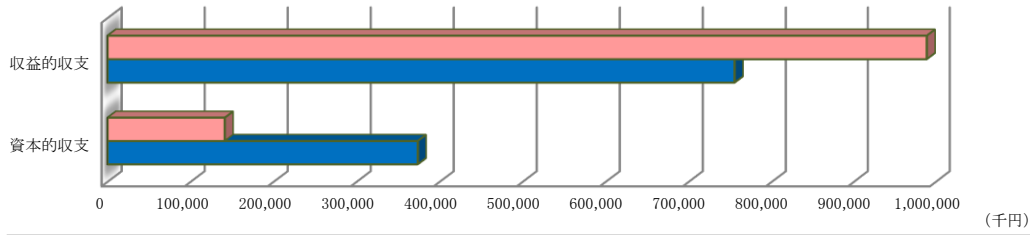
(2) 特別会計



(3) 水道事業会計



(4) 下水道事業会計

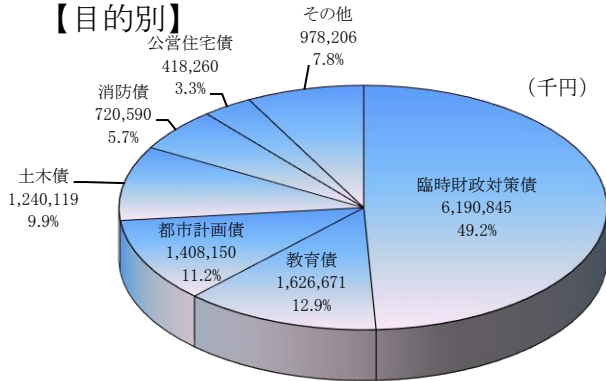


	資本的収支	収益的収支
収入	141,004	988,825
支出	373,525	755,127

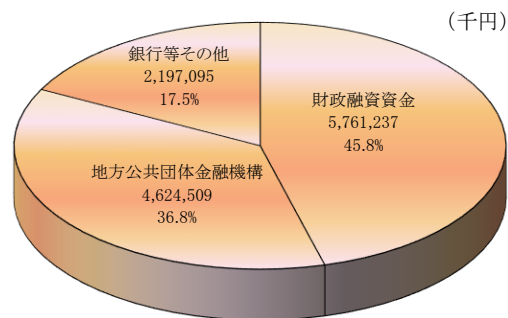
(5) 市債の残高

① 一般会計

【目的別】

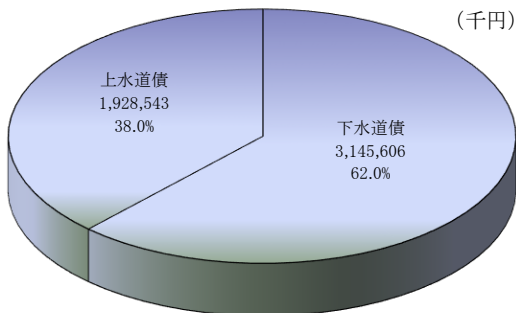


【借入先別】

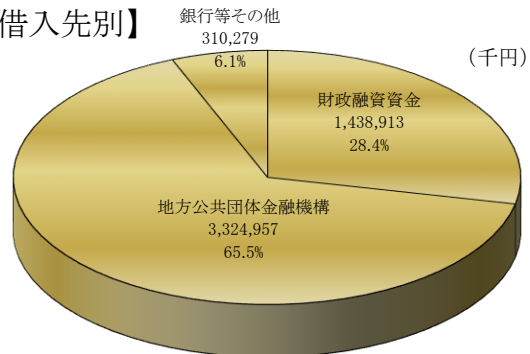


② 地方公営企業

【目的別】

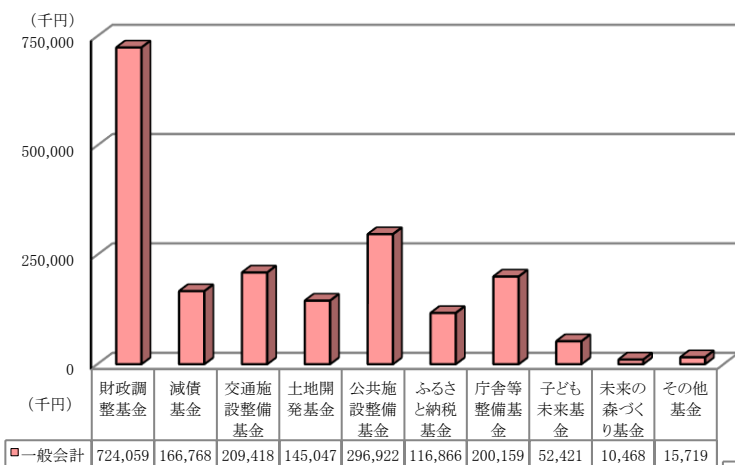


【借入先別】



(6) 基金の残高

【一般会計】



【特別会計】

