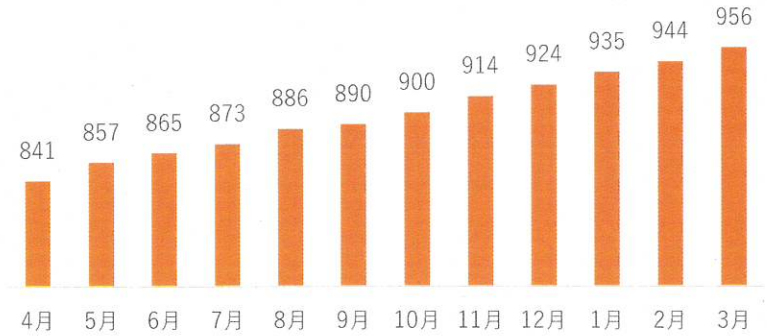


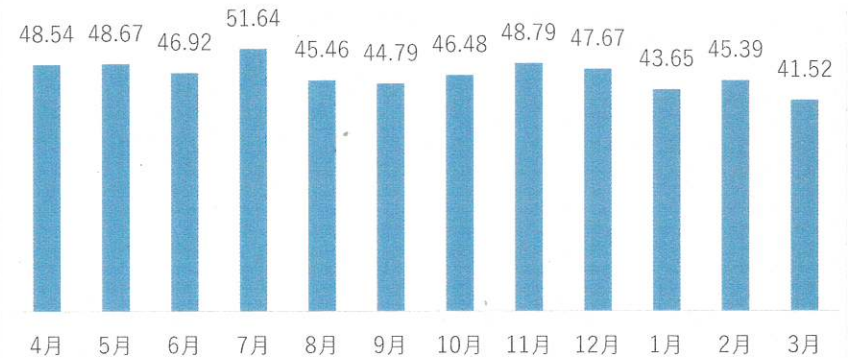
矢板市デマンド交通 運行実績 (令和5年4月1日～令和6年3月31日)

| 月   | 登録者 | 乗車人数   | 運行日数 | 1日当たり乗車人数 | 運賃収入 (円)   | 運賃収入 (1日当たり) |
|-----|-----|--------|------|-----------|------------|--------------|
| 4月  | 28  | 1,165  | 24   | 48.54     | 209,400    | 8,725        |
| 5月  | 16  | 1,168  | 24   | 48.67     | 212,000    | 8,833        |
| 6月  | 8   | 1,220  | 26   | 46.92     | 219,800    | 8,454        |
| 7月  | 8   | 1,291  | 25   | 51.64     | 233,100    | 9,324        |
| 8月  | 13  | 1,182  | 26   | 45.46     | 210,000    | 8,077        |
| 9月  | 4   | 1,075  | 24   | 44.79     | 187,600    | 7,817        |
| 10月 | 10  | 1,162  | 25   | 46.48     | 202,600    | 8,104        |
| 11月 | 14  | 1,171  | 24   | 48.79     | 203,600    | 8,483        |
| 12月 | 10  | 1,144  | 24   | 47.67     | 201,900    | 8,413        |
| 1月  | 11  | 1,004  | 23   | 43.65     | 184,100    | 8,004        |
| 2月  | 9   | 1,044  | 23   | 45.39     | 184,900    | 8,039        |
| 3月  | 12  | 1,038  | 25   | 41.52     | 187,100    | 7,484        |
| 合計  | 143 | 13,664 | 293  | 46.63     | ¥2,436,100 | ¥8,314       |

登録者数 (累計)



1日当たり乗車人数



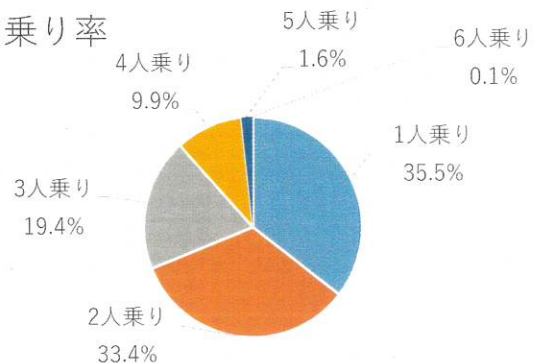
## 矢板市デマンド交通 運行実績 (令和5年4月1日～令和6年3月31日)

### 相乗り率

| 車両  | 1人乗り  | 2人乗り  | 3人乗り  | 4人乗り | 5人乗り | 6人乗り |
|-----|-------|-------|-------|------|------|------|
| 1号車 | 752   | 733   | 458   | 228  | 35   | 3    |
| 2号車 | 773   | 719   | 417   | 206  | 49   | 2    |
| 3号車 | 791   | 725   | 391   | 213  | 23   |      |
| 臨時便 | 38    | 3     |       |      |      |      |
| 合計  | 2,316 | 2,177 | 1,266 | 647  | 107  | 5    |

注：5人乗りは例えば自宅から3名乗車し、目的地に着いたら別の2名を乗せた場合等

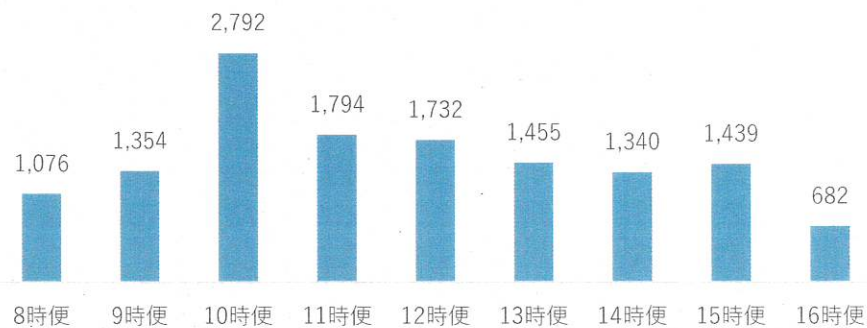
### 相乗り率



### 時間帯別利用状況集計表 集計期間: 2023-04-01 ~ 2024-03-31

| 車両  | 8時便   | 9時便   | 10時便  | 11時便  | 12時便  | 13時便  | 14時便  | 15時便  | 16時便 | 利用者数合計 |
|-----|-------|-------|-------|-------|-------|-------|-------|-------|------|--------|
| 1号車 | 353   | 467   | 940   | 637   | 604   | 503   | 476   | 471   | 246  | 4,697  |
| 2号車 | 377   | 430   | 942   | 574   | 584   | 481   | 463   | 482   | 209  | 4,542  |
| 3号車 | 345   | 449   | 896   | 575   | 533   | 469   | 401   | 486   | 227  | 4,381  |
| 臨時便 | 1     | 8     | 14    | 8     | 11    | 2     | 0     | 0     | 0    | 44     |
| 合計  | 1,076 | 1,354 | 2,792 | 1,794 | 1,732 | 1,455 | 1,340 | 1,439 | 682  | 13,664 |

### 時間帯別乗車人数 (人)



# 矢板市デマンド交通 運行実績 (令和5年4月1日～令和6年3月31日)

運行稼働率集計表

集計期間: 2023-04-01 ~ 2024-03-31

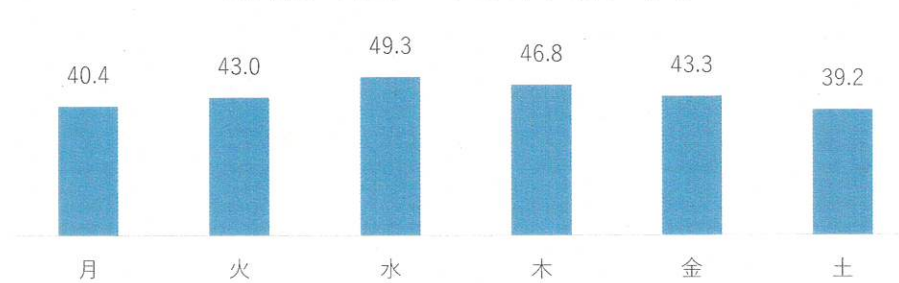
| 車両  | 08:00 | 09:00 | 10:00 | 11:00 | 12:00 | 13:00 | 14:00 | 15:00 | 16:00 | 実稼働時間 | 最大稼働時間 | 運行稼働率  |
|-----|-------|-------|-------|-------|-------|-------|-------|-------|-------|-------|--------|--------|
| 1号車 | 212   | 232   | 293   | 278   | 272   | 253   | 255   | 241   | 173   | 2209  | 2344   | 94.24% |
| 2号車 | 226   | 231   | 290   | 258   | 261   | 248   | 247   | 247   | 158   | 2166  | 2344   | 92.41% |
| 3号車 | 220   | 237   | 291   | 260   | 248   | 246   | 241   | 241   | 159   | 2143  | 2344   | 91.42% |
| 臨時便 | 1     | 8     | 12    | 7     | 11    | 2     | 0     | 0     | 0     |       |        |        |
| 合計  | 659   | 708   | 886   | 803   | 792   | 749   | 743   | 729   | 490   | 6,518 | 7,032  | 92.69% |

※最大稼働時間は、293日運行×8時間/日 (昼休憩を考慮)

曜日別乗車人数

| 曜日別 | 乗車人数   | 運行日数 | 1日当たり |
|-----|--------|------|-------|
| 月   | 2,099  | 52   | 40.4  |
| 火   | 2,238  | 52   | 43.0  |
| 水   | 2,565  | 52   | 49.3  |
| 木   | 2,434  | 52   | 46.8  |
| 金   | 2,253  | 52   | 43.3  |
| 土   | 2,075  | 53   | 39.2  |
| 合計  | 13,664 | 313  |       |

曜日別1日当たり乗車人数 (人)

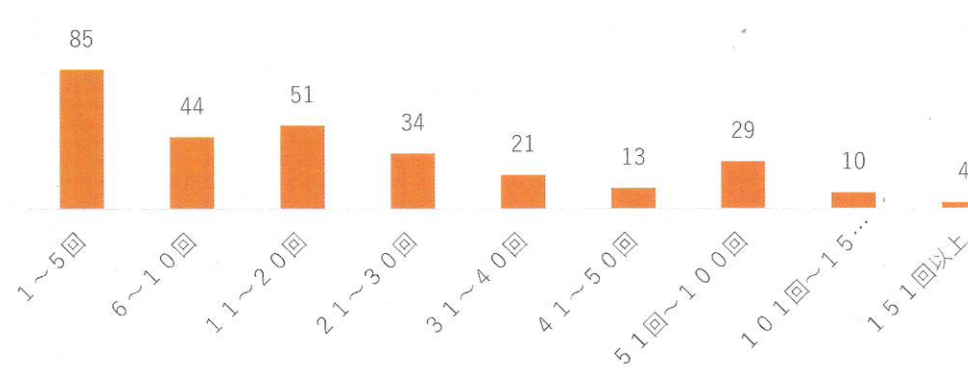


集計期間: 2023-04-01 ~ 2024-03-31

利用したことがある方

|           |     |
|-----------|-----|
| 1～5回      | 85  |
| 6～10回     | 44  |
| 11～20回    | 51  |
| 21～30回    | 34  |
| 31～40回    | 21  |
| 41～50回    | 13  |
| 51回～100回  | 29  |
| 101回～150回 | 10  |
| 151回以上    | 4   |
| 合計        | 291 |

利用したことがある方 (人)





## 令和5年度（4～3月）中央部循環路線 乗車人員集計表

| 運行番号 | 中央部循環路線 |    |         |     |     |      |      |          |          |       |
|------|---------|----|---------|-----|-----|------|------|----------|----------|-------|
|      | 系統      | 路線 | 乗車人員（人） |     |     |      |      |          |          | 合計    |
|      |         |    | 大人      | 小学生 | 高齢者 | 障がい者 | 未就学児 | ともなりバス65 | ともなりバス75 |       |
| 1    | 1       | 中央 | 133     | 2   | 32  | 135  | 2    | 0        | 183      | 487   |
| 2    | 1       | 中央 | 59      | 1   | 88  | 19   | 1    | 6        | 792      | 966   |
| 3    | 1       | 中央 | 71      | 0   | 147 | 33   | 3    | 7        | 843      | 1,104 |
| 4    | 1       | 中央 | 73      | 1   | 202 | 35   | 0    | 10       | 925      | 1,246 |
| 5    | 1       | 中央 | 126     | 2   | 159 | 67   | 1    | 8        | 681      | 1,044 |
| 6    | 1       | 中央 | 113     | 3   | 188 | 91   | 4    | 5        | 254      | 658   |
| 7    | 1       | 中央 | 86      | 2   | 79  | 14   | 1    | 21       | 200      | 403   |
| 8    | 1       | 中央 | 79      | 2   | 53  | 21   | 1    | 0        | 132      | 288   |
| 9    | 1       | 中央 | 55      | 0   | 17  | 2    | 0    | 1        | 75       | 150   |
| 合計   |         |    | 795     | 13  | 965 | 417  | 13   | 58       | 4,085    | 6,346 |

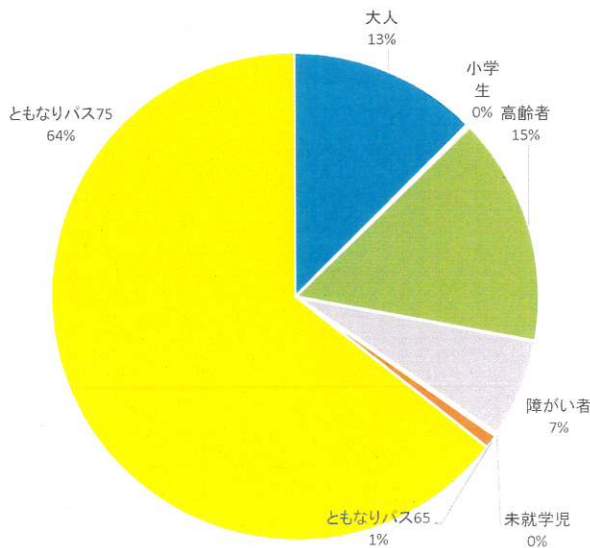
|          | 大人    | 小学生  | 高齢者   | 障がい者 | 未就学児 | ともなりバス65 | ともなりバス75 | 合計   |
|----------|-------|------|-------|------|------|----------|----------|------|
| 比率       | 12.5% | 0.2% | 15.2% | 6.6% | 0.2% | 0.9%     | 64.4%    | 1.0  |
| 1日当たり(人) | 2.7   | 0.0  | 3.3   | 1.4  | 0.0  | 0.2      | 13.9     | 21.7 |

|      |     |
|------|-----|
| 運行日数 | 293 |
|------|-----|

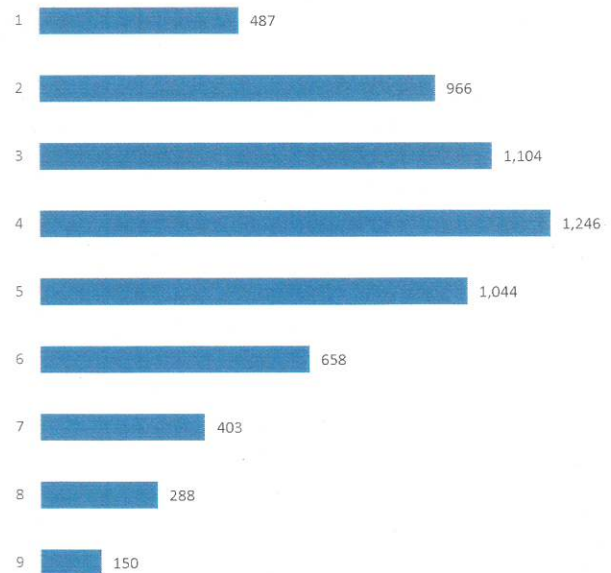
|      |         |
|------|---------|
| 運賃収入 | 152,650 |
|------|---------|

|             |        |
|-------------|--------|
| 年間走行距離 (km) | 28,991 |
|-------------|--------|

年齢等区分別乗車実績



運行番号(便)別乗車人数



## 令和5年度 地域共助型生活交通「コリント号」乗車人員集計表

| 便  | 始発      | 発車時刻  | 乗車人員 (人) |       |       |
|----|---------|-------|----------|-------|-------|
|    |         |       | 大人       | 子ども   | 合計    |
| 1  | コリーナ公民館 | 8:15  | 449      | 3     | 452   |
| 2  | コリーナ公民館 | 9:15  | 501      | 0     | 501   |
| 3  | コリーナ公民館 | 10:15 | 839      | 6     | 845   |
| 4  | コリーナ公民館 | 13:05 | 999      | 30    | 1,029 |
| 5  | コリーナ公民館 | 14:35 | 240      | 621   | 861   |
| 6  | コリーナ公民館 | 15:15 | 354      | 572   | 926   |
| 7  | コリーナ公民館 | 17:35 | 273      | 0     | 273   |
| 8  | コリーナ公民館 | 18:30 | 262      | 0     | 262   |
| 合計 |         |       | 3,917    | 1,232 | 5,149 |

|      |       |
|------|-------|
| 運行日数 | 242 日 |
|------|-------|

R5. 4. 1～R6. 3. 31

|      |           |
|------|-----------|
| 運賃収入 | 251,900 円 |
|------|-----------|

【内訳】年間パス3,000円×76枚

運賃 23,900円

|           | 大人    | 子ども   | 合計     |
|-----------|-------|-------|--------|
| 比率        | 76.1% | 23.9% | 100.0% |
| 1日当たり (人) | 16.2  | 5.1   | 21.3   |

