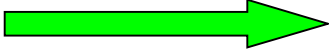
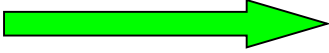



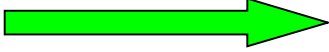
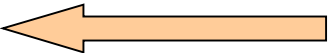


矢板市合併処理浄化槽設置整備事業補助金申請における流れ

申請者（施工業者）	① 浄化槽設置費補助金申請の事前相談 (補助対象区域、人槽、放流先など)		市役所
	② 交付申請書提出 申請状況によって添付書類が異なります。 現地調査 決定前に着工していないか、現地を確認します。		
	③ 交付決定通知  (申請状況と内容が整合するか総合的に判断するため、日数を要します。)		
	④ 工事開始 ※ ③の交付決定前に工事を開始した場合は補助対象となりません。		
	⑤ 中間検査日の連絡 中間検査（製品確認） 合併処理浄化槽を埋める前に確認します		
	⑥ 工事完了(完了後 1 箇月以内に実績報告)		
	⑦ 実績報告書 (浄化槽工事完了報告書及び使用開始報告書を併せて提出)		
	⑧ 完了検査（検査日の調整） 施工した浄化槽設備士立会のうえ、チェックリストを基準に検査		
	⑨ 請求書提出 ※⑦の実績報告書と一緒に提出することも可能		
	⑩ 補助金支払  (完了検査後、振込まで 1 箇月程度かかります。)		

◎ 何か不明な点がありましたら、担当まで御連絡ください。

上下水道事務所 下水道担当
Tel 0 2 8 7 (4 4) 1 5 1 1