

矢板市財政状況

令和8年3月31日現在			
人	口	29,505	人
世	帯	数	13,352 世帯
面	積	170.46	km ²
市	有	土地	4,157,082 m ²
市	有	建物	144,232 m ²

ま え が き

矢板市では、景気動向の持ち直しや賃上げなどにより市税収入が増加しているものの、老朽化した公共施設への対応、少子高齢化に伴う福祉関連経費の増加などにより今後も一層厳しい財政運営が続くものと見込まれます。

本市では、「消滅可能性自治体」からの脱却に向けて、長期的な視点を持ち、本市が抱える課題に対して着実に継続的に取り組んでいくために、「稼ぐ」すなわち歳入の最大化を目指すことと、「使う」すなわち歳出の最適化をうまく組み合わせることに注力し、持続可能な財政運営を堅持しつつ、重点事業には十分な予算配分を行った上で各種施策を展開してまいりました。

令和8年度は、新しい総合戦略がスタートする年です。戦略に掲げる施策や予算における主要事業等を着実に推進し、持続可能な財政運営をしていくためには、市民の皆様への市政に対するご理解とご協力が必要です。市政運営の根幹である「市の財政状況」について、一人でも多くの方々に知っていただきたく、ここに令和7年度予算の執行状況等（令和8年3月末現在）についてお知らせします。

1. 矢板市の財政状況の概要 (令和8年3月31日現在)

令和8年3月31日現在における予算の執行状況は、「2. 令和7年度歳入歳出予算の執行状況」のとおりです。一般会計の収入済額は約155億円です。そのうち市税収入が約46億円となっています。国庫支出金収入の総額は約27億円です。市債の執行率が低い理由は、各種事業完了後に額が確定し、次年度へ繰り越して収入となるものがあるためです。一方、支出済額は約142億円です。そのうち、民生費が約53億円で、全体の約37%を占めています。介護保険、国民健康保険、後期高齢者医療、ハッピーハイランド矢板排水処理事業の4つの特別会計全体の収入済額は約69億円、支出済額は約66億円です。介護保険、国民健康保険などの医療系の事業が大きな割合を占めています。一般会計及び特別会計の合算では、収入済額は約224億円、支出済額は約208億円となっています。

地方公営企業の状況は、「3. 令和7年度地方公営企業の経理の状況」のとおりです。水道事業においては、事業収益約9億円に対し当期純利益は約8千万円、下水道事業においては、事業収益約7億円に対し当期純利益は約2千万円となり、いずれの事業も概ね堅調な経営状況にあるといえます。

市債及び基金の状況は、「4. 市債、一時借入金及び基金の状況」のとおりです。一般会計の市債残高は約117億円です。そのうち臨時財政対策債が約49億円で、全体の約42%を占めています。地方公営企業の市債残高は約44億円で、市全体では約161億円となります。

一般会計の基金残高は約42億円で、特別会計を含めた市全体では約56億円です。そのうち財政調整基金は、施策の選択と集中を図るとともに、補助金活用等による財源確保の取組を強化したことにより、令和7年度も取り崩すことなく、適正規模とされる約17億円を維持しています。

住民負担の状況は、「5. 住民の負担等の状況」のとおりです。景気の持ち直し等により市税等が増加したものの、少子高齢化に伴う民生費等の高止まりを要因として住民一人当たりの負担は、依然として増加傾向にあります。特に市債残高については、東小学校の整備や文化会館の解体等大型建設事業の実施に伴い、今後も増加が見込まれることから、将来への過度な負担の先送りとならないように、事業の緊急性や必要性などの優先順位を見極め、今後も引き続き計画的な残高管理を行ってまいります。

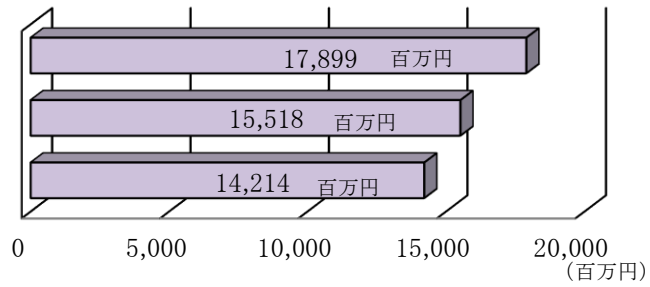
以上が、令和8年3月31日現在における令和7年度予算の執行状況の概要となります。令和8年度予算に掲げる重点事業を着実に推進するため、引き続き必要な財源の確保に努め、財源の重点的・効率的な配分に徹し、健全な行財政運営に努めてまいります。

2. 令和7年度歳入歳出予算の執行状況 (令和8年3月31日現在)

(1) 一般会計

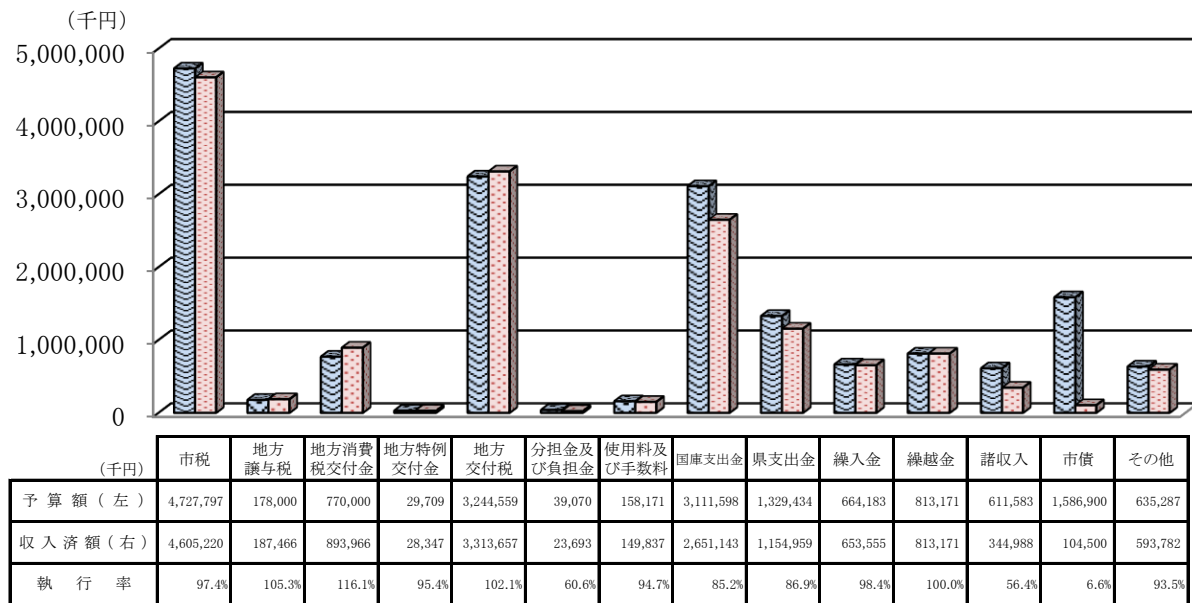
① 歳入歳出合計

	金額	執行率	
予算額	17,899 百万円	/	
収入済額	15,518 百万円		86.7%
支出済額	14,214 百万円		79.4%

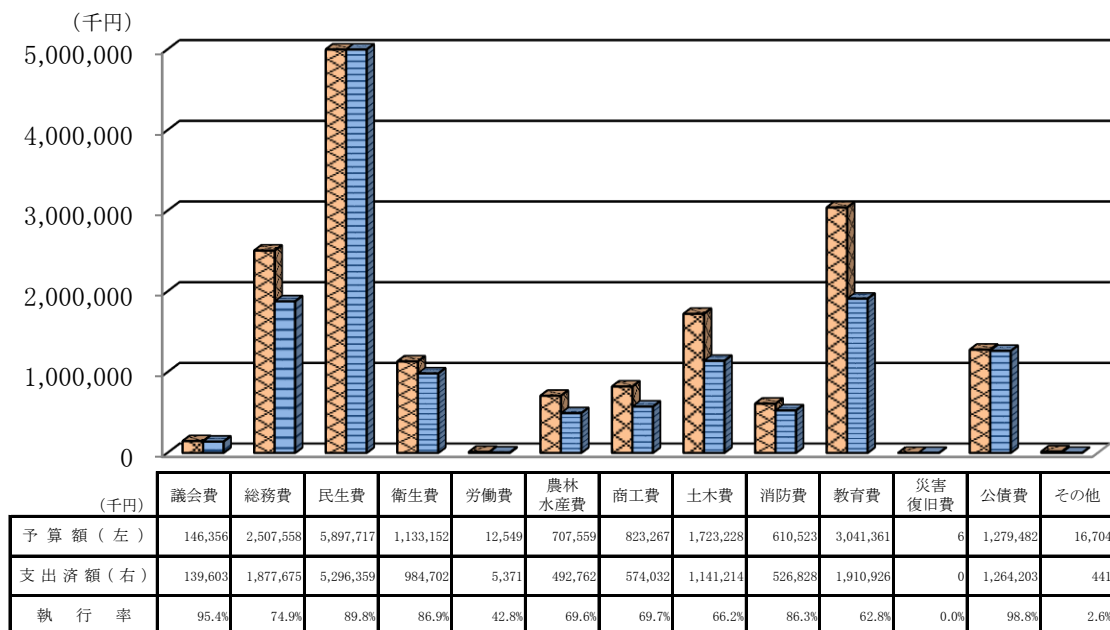


② 費目別歳入歳出

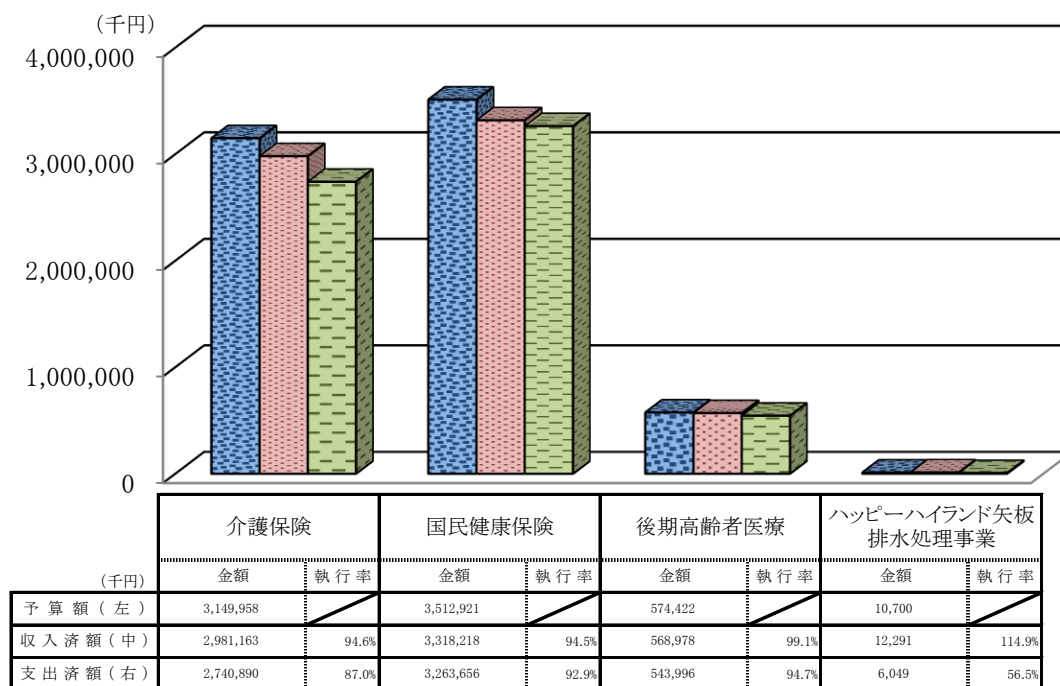
【歳入】



【歳出】



(2) 特別会計



3. 令和7年度地方公営企業の経理の状況 (令和8年3月31日現在)

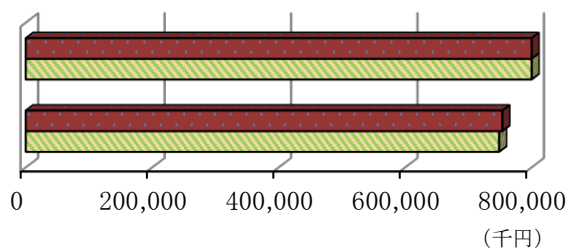
(1) 水道事業

① 水道事業の概要

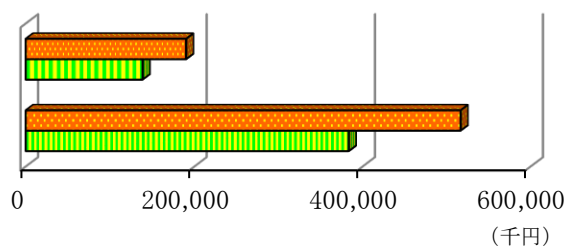
	令和7年度 (1日あたり)	
配水量	4,815,313 m ³	13,193 m ³
有収水量	3,320,756 m ³	9,098 m ³
給水戸数	13,291 戸	
給水人口	29,357 人	

② 水道事業の経理の状況

		金額(千円)	執行率
収益的 収支	収入予算(上)	835,000	
	収入済額(下)	852,249	102.1%
	支出予算(上)	753,679	
	支出済額(下)	748,571	99.3%



		金額(千円)	執行率
資本的 収支	収入予算(上)	190,119	
	収入済額(下)	138,537	72.9%
	支出予算(上)	516,519	
	支出済額(下)	383,331	74.2%



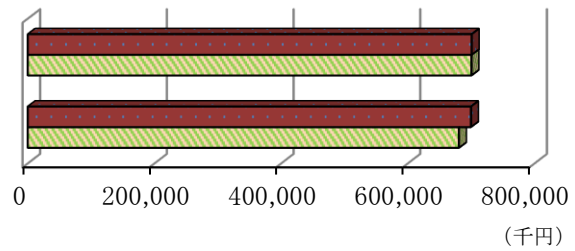
(2) 下水道事業

① 下水道事業の概要

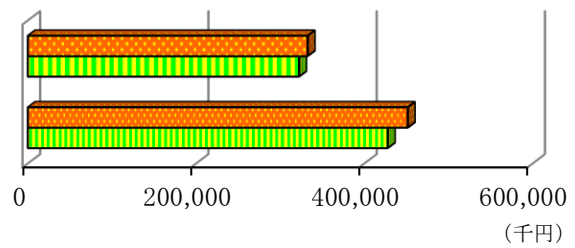
	令和7年度 (1日あたり)	
処理水量	2,088,573 m ³	5,722 m ³
有収水量	1,447,213 m ³	3,965 m ³
水洗化戸数	5,009 戸	
水洗化人口	11,500 人	

② 下水道事業の経理の状況

		金額(千円)	執行率
収益的 収支	収入予算(上)	700,600	100.0%
	収入済額(下)	700,285	
	支出予算(上)	699,493	97.3%
	支出済額(下)	680,498	



		金額(千円)	執行率
資本的 収支	収入予算(上)	332,500	97.0%
	収入済額(下)	322,391	
	支出予算(上)	451,456	94.8%
	支出済額(下)	427,765	



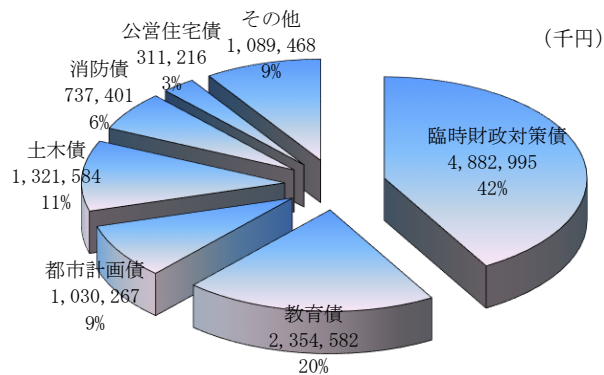
4. 市債、一時借入金及び基金の状況（令和8年3月31日現在）

(1) 市債の残高

① 一般会計

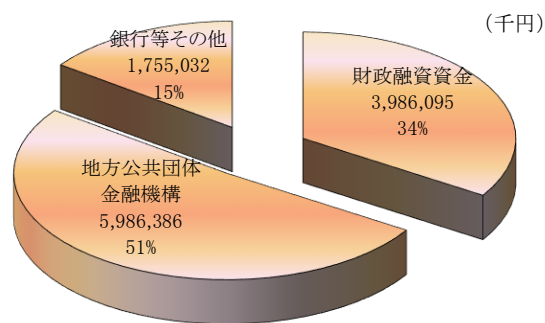
【目的別】

	(千円)
	残高
臨時財政対策債	4,882,995
教育債	2,354,582
都市計画債	1,030,267
土木債	1,321,584
消防債	737,401
公営住宅債	311,216
その他	1,089,468
合計	11,727,513



【借入先別】

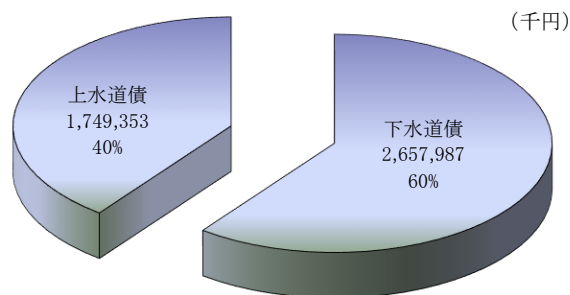
	(千円)
	残高
財政融資資金	3,986,095
地方公共団体金融機構	5,986,386
銀行等その他	1,755,032
合計	11,727,513



② 地方公営企業

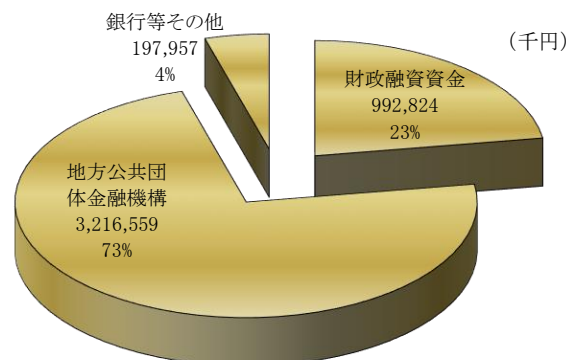
【目的別】

	(千円)
	残高
下水道債	2,657,987
上水道債	1,749,353
合計	4,407,340



【借入先別】

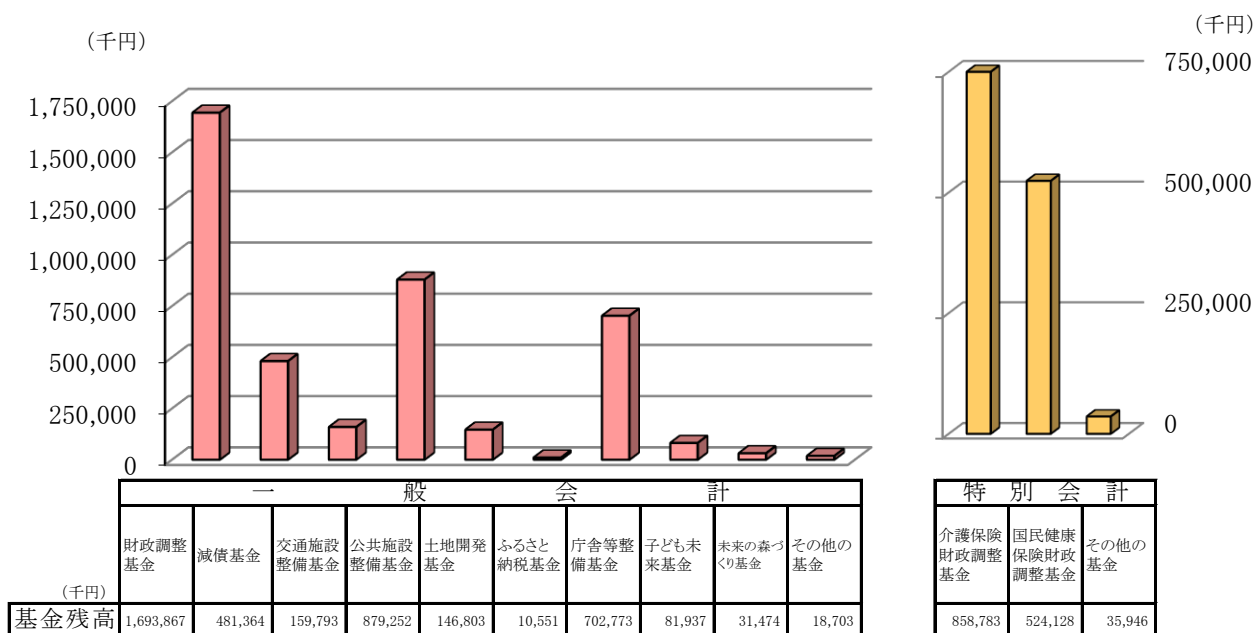
	(千円)
	残高
財政融資資金	992,824
地方公共団体金融機構	3,216,559
銀行等その他	197,957
合計	4,407,340



(2) 一時借入金の残高

一時借入金はありません。

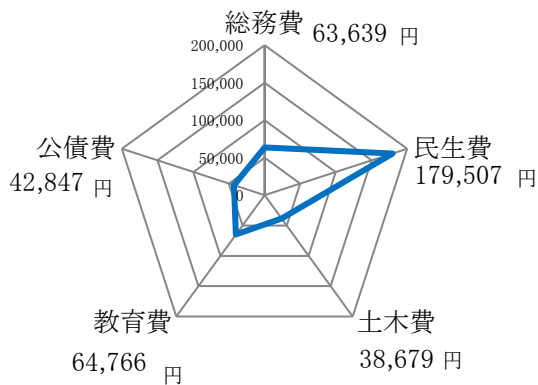
(3) 基金の残高



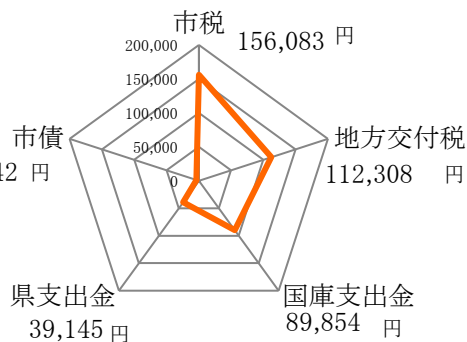
5. 住民の負担等の状況 (令和8年3月31日現在)

(1) 住民一人当たりの負担等の状況

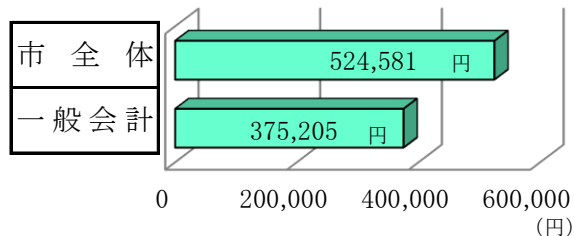
① 主な歳出費目



② 主な歳入費目



③ 市債残高



④ 基金残高

