

## 矢板市財政状況

平成30年3月31日現在		
人	口	32,966 人
世	帯	数 13,200 世帯
面	積	170.46 km <sup>2</sup>
市	有	土地 3,916,811 m <sup>2</sup>
市	有	建物 146,458 m <sup>2</sup>

### ま え が き

矢板市では、人口減少や市税収入の減少等により厳しい財政状況が続いています。そのような中、新たな財源の確保に努め、限られた財源を重点的・効率的に配分し、健全な財政運営に取り組んでいます。これからも「子どもや孫が帰ってくるまちづくり」を推進していくためには、市民の皆様の市政に対するご理解とご協力が必要です。市政運営の根幹である「市の財政」について、一人でも多くの方々に知っていただきたく、ここに平成29年度予算の執行状況等についてお知らせします。

## 1. 矢板市の財政状況の概要 （平成 30 年 3 月 31 日現在）

平成 30 年 3 月 31 日現在における予算の執行状況は、「2. 平成 29 年度歳入歳出予算の執行状況」のとおりです。一般会計の収入済額は約 127 億円です。そのうち市税収入が約 45 億円となっています。国県支出金、諸収入及び市債の執行率が低い理由は、事業完了後に額が確定し、これから収入となるものや、次年度へ繰り越して収入となるものがあるためです。一方、支出済額は約 116 億円です。そのうち民生費が約 46 億円で、全体の約 4 割を占めています。土木費の執行率が低い理由は、事業の完了が年度末となりこれから支出となるものや、年度内に未完成の事業を翌年度に繰り越して実施するものがあるためです。特別会計全体の収入済額は約 84 億円、支出済額は約 81 億円です。国民健康保険、介護保険などの医療系の事業が大きな割合を占めています。一般会計及び特別会計の合算では、収入済額は約 211 億円、支出済額は約 197 億円となっています。

水道事業の状況は、「3. 平成 29 年度水道事業の経理の状況」のとおりです。事業収益約 8 億円に対し当期純利益は約 7 千万円となり、概ね堅調な経営状況にあるといえます。

市債及び基金の状況は、「4. 市債、一時借入金及び基金の状況」のとおりです。一般会計の市債残高は約 118 億円です。そのうち臨時財政対策債が約 61 億円で、全体の 5 割を超えています。特別会計及び水道事業の市債残高は約 53 億円で、市全体では約 171 億円となります。

一般会計の基金残高は約 24 億円で、特別会計を含めた市全体では約 28 億円です。そのうち財政調整基金が約 11 億円となっています。

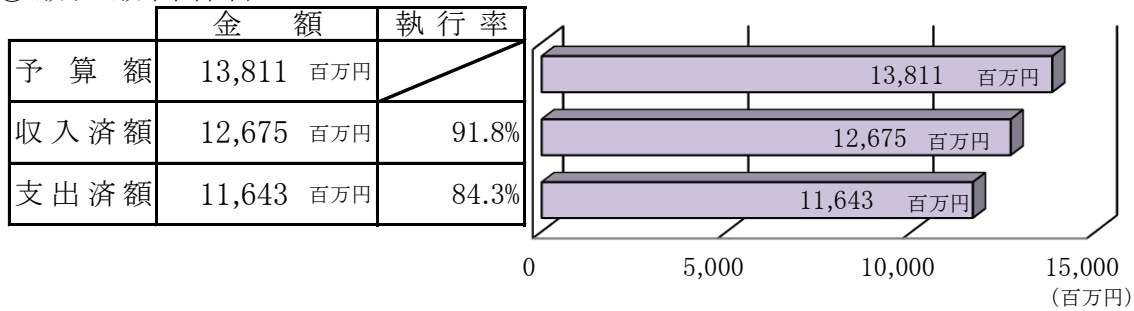
住民負担の状況は、「5. 住民の負担等の状況」のとおりです。人口減少が続いている中で財政状況が現状のままでは、住民一人当たりの負担は増えていくことになります。特に市債残高については、将来への過度な負担の先送りとならないように、事業の緊急性や必要性などの優先順位を見極め、今後も引き続き計画的な残高管理を行っていきます。

以上が、平成 30 年 3 月 31 日現在における平成 29 年度予算の執行状況の概要となります。平成 30 年度も引き続き「子どもや孫が帰ってくるまちづくり」を推進していくためにも、定住促進のための更なる取り組みや安定した雇用の創出、各世代の健康づくりへの支援、行政区の自治活動の推進、公共施設の適正配置といった様々な行政課題に対し、必要な財源の確保に努め、財源の重点的・効率的な配分に徹し、健全な行財政運営に努めてまいります。

## 2. 平成29年度歳入歳出予算の執行状況 (平成30年3月31日現在)

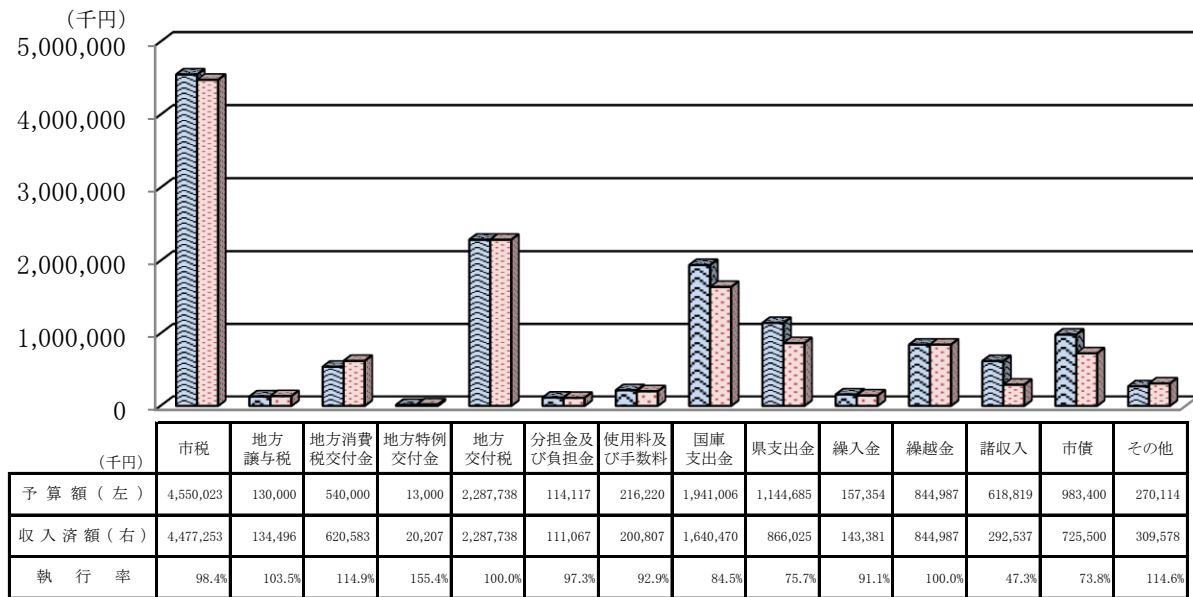
### (1) 一般会計

#### ① 歳入歳出合計

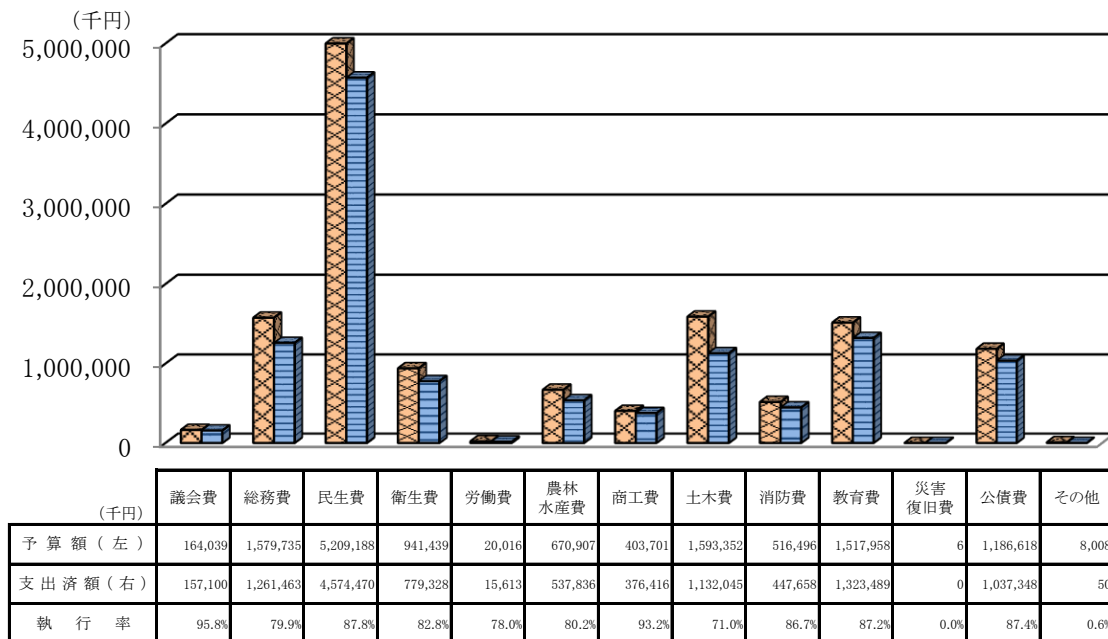


#### ② 費目別歳入歳出

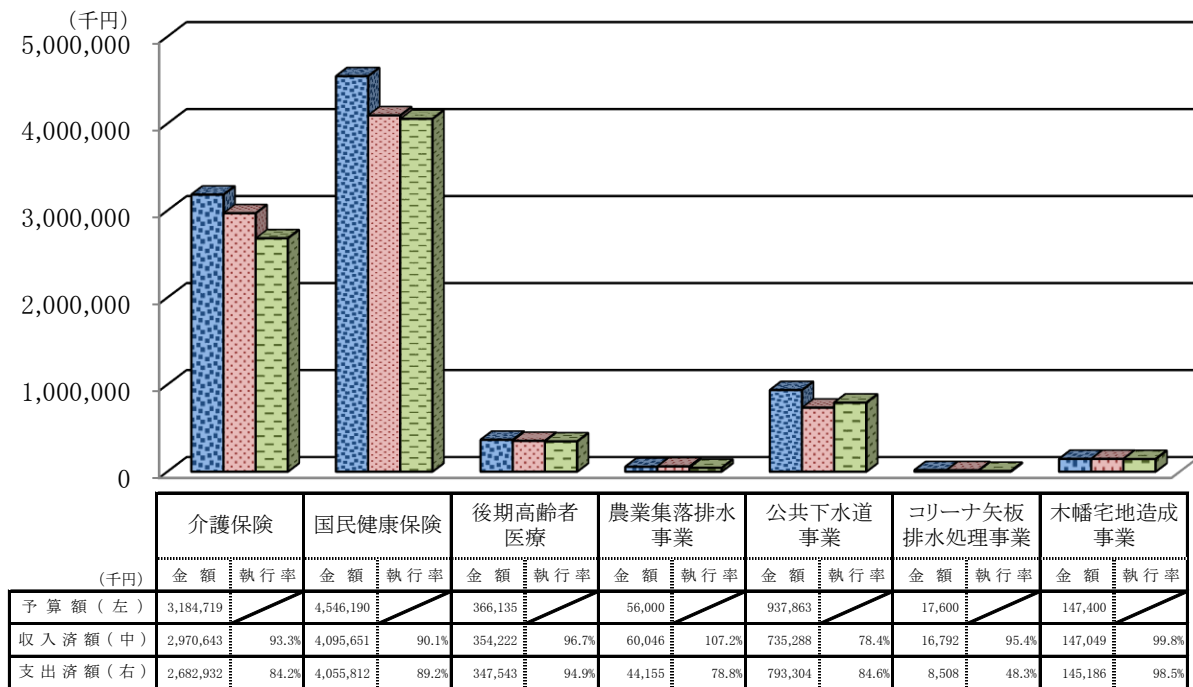
##### 【歳入】



##### 【歳出】



## (2) 特別会計

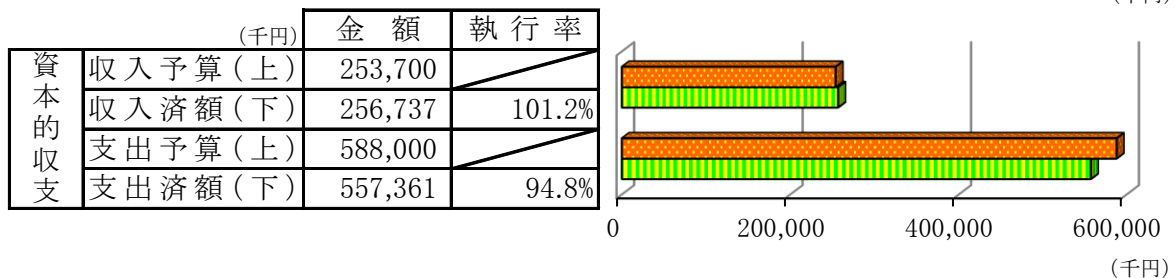
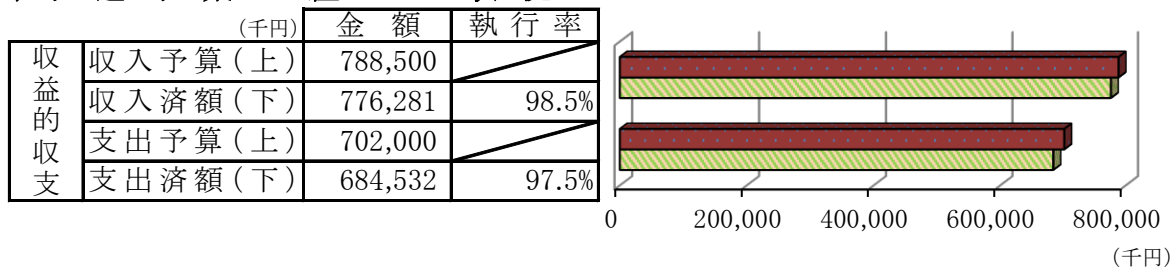


## 3. 平成29年度水道事業の経理の状況 (平成30年3月31日現在)

### (1) 水道事業の概要

	平成29年度 (1日あたり)	
配水量	4,488,364 m <sup>3</sup>	12,297 m <sup>3</sup>
有収水量	3,662,994 m <sup>3</sup>	10,036 m <sup>3</sup>
給水戸数	13,125 戸	
給水人口	32,762 人	

### (2) 水道事業の経理の状況



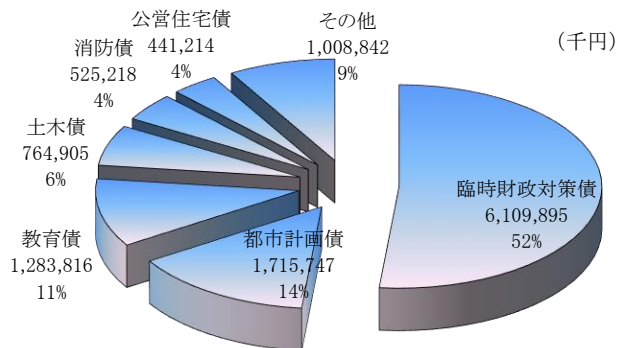
## 4. 市債、一時借入金及び基金の状況 (平成30年3月31日現在)

### (1) 市債の残高

#### ① 一般会計


##### 【目的別】

	(千円)
	残高
臨時財政対策債	6,109,895
都市計画債	1,715,747
教育債	1,283,816
土木債	764,905
消防債	525,218
公営住宅債	441,214
その他	1,008,842
合計	11,849,637



##### 【借入先別】

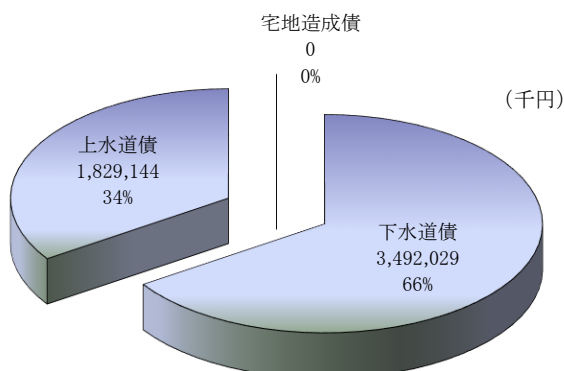
	(千円)
	残高
財政融資資金	6,222,794
地方公共団体金融機構	3,739,970
銀行等その他	1,886,873
合計	11,849,637



#### ② 特別会計・水道事業

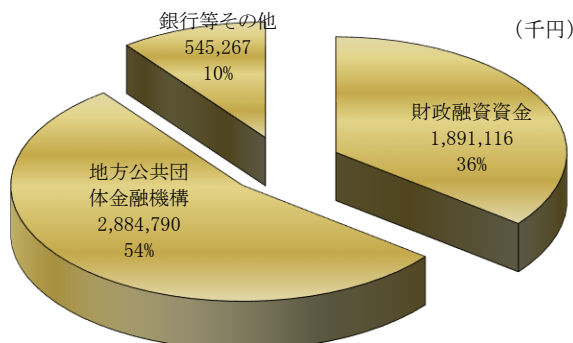
##### 【目的別】

	(千円)
	残高
下水道債	3,492,029
上水道債	1,829,144
宅地造成債	0
合計	5,321,173



##### 【借入先別】

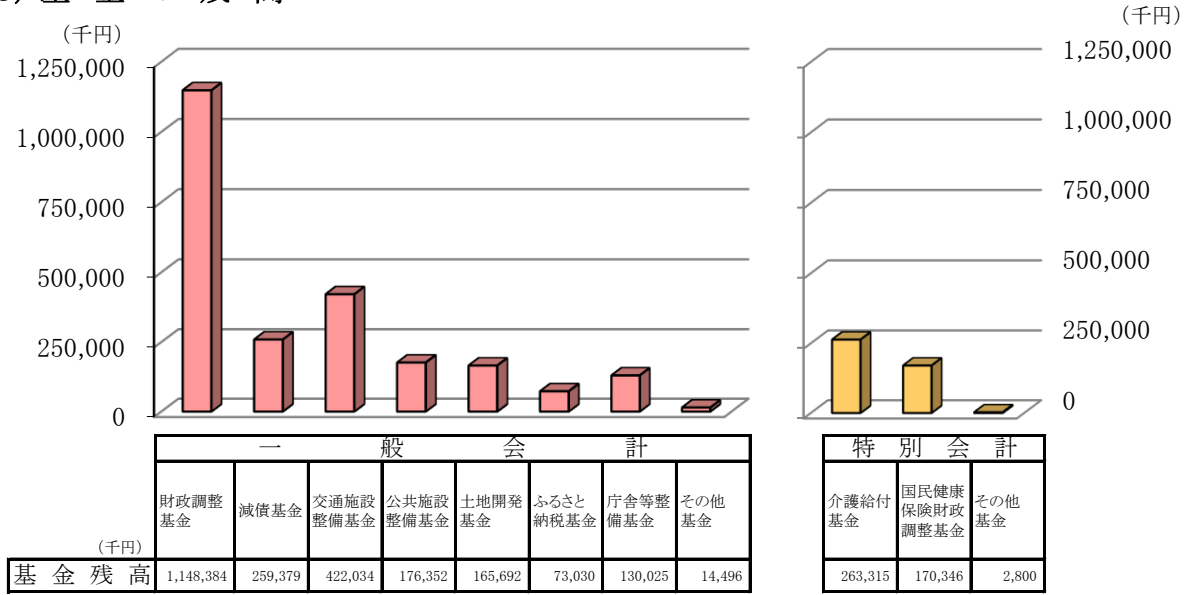
	(千円)
	残高
財政融資資金	1,891,116
地方公共団体金融機構	2,884,790
銀行等その他	545,267
合計	5,321,173



### (2) 一時借入金の残高

一時借入金はありません。


### (3) 基金の残高



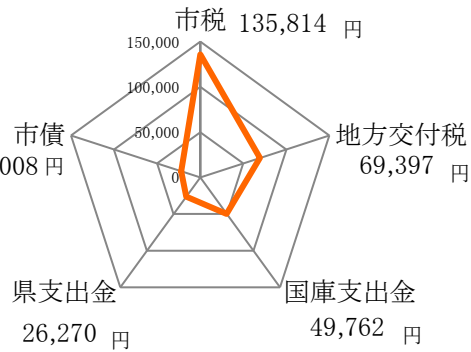
## 5. 住民の負担等の状況 (平成30年3月31日現在)

### (1) 住民一人当たりの負担等の状況

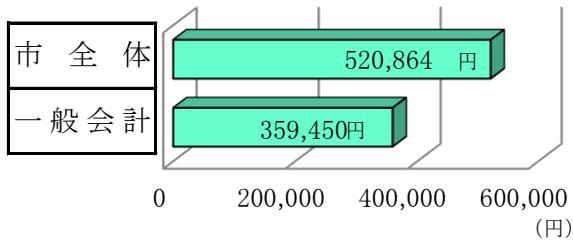
#### ① 主な歳出費目



#### ② 主な歳入費目



#### ③ 市債残高



#### ④ 基金残高

